



Memòria de l'activitat policial realitzada per de la Policia Local de Sant Andreu de la Barca durant l'any 2020



Policia Local de Sant Andreu de la Barca

REACTIVEM
SANT ANDREU!



Índex

Presentació	5
El nostre municipi	7
Descripció general del municipi	7
Situació geogràfica	7
Superfície	7
Límits territorials de la població:	8
Els nostres habitants	8
Parc mòbil a la població:	11
Índex de motorització:	12
La nostra Policia	13
Pressupost del servei de Policia:	13
Evolució històrica de la plantilla de la Policia Local	13
Distribució de la plantilla	14
Distribució de la plantilla per sexe:	15
Mitjana d'edat de la plantilla:	15
Distribució de la plantilla per edats:	16
Absentisme:	16
Formació policial	18
Parc mòbil policial	19
POLICIA ADMINISTRATIVA	20
Nombre de serveis realitzats relacionats amb la Policia Administrativa:	20
Oficina d'objectes i animals perduts:	23
Resum total de l'activitat administrativa durant l'any 2020	25
POLICIA DE SEGURETAT	26
Nombre de serveis realitzats relacionats amb la Policia de seguretat:	26
Fets penals coneguts per cada 1000 habitants per territori	28
Fets penals coneguts per territori i cos policial	29
Atestats instruïts per la Policia Local per informar a l'Autoritat Judicial d'un il·lícit penal:	31
Detencions Policia Local 2020 (relacionades pel motiu detenció)	33
Infraccions denunciades Llei 4/2015 de seguretat ciutadana	35
Denuncies administratives a la Llei 4/2015, de Seguretat Ciutadana (tipus de fet)	36





POLICIA DE TRÀNSIT	37
Nombre de serveis realitzats relacionats amb la Policia de trànsit:	37
Evolució dels accidents de trànsit a la ciutat per tipologia	37
Horaris	39
Dies de la setmana	40
Mesos de l'any	40
Tipus d'accident	41
Causa principal dels accidents:	42
Localització dels accidents:	43
Lesivitat als accidents	43
Localització dels accidents de circulació amb danys materials –any 2020-	44
Localització dels atropellaments i dels accidents amb ferits	45
Tipus de vehicles implicats als accidents	46
Perfil de les persones implicades als accidents	46
Altres característiques dels accidents 2020	47
Denúncies de trànsit imposades	48
Detracció de punts	48
Mesures preventives	49
Serveis de senyalització	50
Servei de protecció escolar	51
Vehicles en estat d'abandonament:	52
POLICIA ASSISTENCIAL:	54
ORIGEN DELS SERVEIS PRESTATS	54
LA COVID-19	55
Educació vial a les escoles:	57
Centres d'educació infantil i primària	57
Campanyes preventives:	58
Campanya de seguretat passiva	58
Campanya de distraccions al volant	58
Campanya de control de camions i furgonetes	58
Campanya d'alcohol i drogues (Drogoalcoholèmia)	59





Campanya de vianants	59
Campanya d'alcohol i drogues (Drogoalcolèmia)	59
Campanya control motocicletes	59
Campanya de vianants	60
Campanya d'alcohol i drogues	60
Campanya de seguretat passiva	60
Campanya de control de transport escolar i de menors	60
Campanya d'alcohol i drogues (campanya de nadal)	61
La Unitat canina	63





Presentació

En aquest document podreu trobar el recull dels treballs realitzats pels membres de la Policia Local de Sant Andreu de la Barca durant l'any 2020. Disposar d'aquestes dades numèriques del nostre treball ens permet millorar comparant les dades amb les d'anys anteriors i també amb les d'altres localitats similars. Complim així la màxima de si es pot mesurar es pot millorar. El nostre treball és de millora continuada i d'aquesta manera podem complir els nostres objectius i els que ens demanden els ciutadans. Al cap i a la fi el nostre servei, transversalment amb d'altres del nostre Ajuntament, busca aportar benestar al ciutadà de la nostra ciutat.

Aquest any 2020 hem patit una pandèmia derivada de la COVID19 que ha condicionat al món en tot els seus aspectes, com no pot ser d'altre manera, policialment també ens ha imposat canvis en els protocols de treball, en la manera de fer dia rere dia, tot i així hem volgut estar el més propers possible al ciutadà, i en aquesta aspecte tots els integrants d'aquesta Policia van fer un esforç encomiable per tal d'oferir tot el seu potencial humà al servei de les persones. Com a servidors públics que tractem de forma molt propera als nostres ciutadans, fem néixer en moltes ocasions vertaderes relacions d'amistat entre nosaltres i entre els ciutadans. Valgui de record que durant aquest any hem perdut amics que ens han acompanyat de diferents formes durant molts anys. Trobarem a faltar molts d'ells perquè aquella relació d'amistat també afavoria el nostre treball policial ja que constituïa un bon termòmetre de la situació en diferents punts de la ciutat.

Com ja he esmentat els resultats d'aquest any s'han vist alterats de diferents formes per la pandèmia que encara estem patint, tot i això com a administradors de serveis policials hem seguit duent a terme totes aquelles funcions que la legislació ens atorga i d'altres de noves sorgides el darrer any. A tall d'exemple podem citar les dades referents a la Seguretat Ciutadana: han disminuït els fets coneguts en un 15,96 % (159 fets menys); també ha disminuït la resolució de fets en un 10,19 % (33 fets menys); i hem realitzat més detencions 26,32% (25 detencions més).

A nivell general hem pogut reduir l'accidentalitat en un 3,70 %, els accidents amb danys materials s'han incrementat un 69,69 % i els de danys personals han disminuït un 45,83%. No hem tingut cap víctima mortal en accident de trànsit aquest any. En els accidents amb ferits han resultat lesionades 44 persones amb resultat lleu i 2 persones amb resultat greu.

Continuem amb el pla de xoc contra el consum de substàncies estupefaents en els parcs públics, proximitats d'entorns escolars i altres llocs d'interès.





Aquesta pla ens està resultant profitós a nivell policial (adjuntem detall dels darrers anys): hem detectat i denunciat les següents infraccions (57 actes l'any 2017, 126 l'any 2018, 154 l'any 2019 i 65 l'any 2020).

Continuem treballant en molts àmbits per tal de millorar la prestació de servei i, per tant, el benestar dels ciutadans.

Aprofito aquestes línies per agrair el treball transversal amb els diferents departaments de l'Ajuntament que ens permeten aconseguir millorar substancialment el resultat del nostre treball. Les millores constructives tenen un impacte en la millora de la seguretat vial, fent baixar el nombre d'accident amb danys personals o que, en cas de produir-se, el resultat sigui molt menys lesiu, aquesta mateixa situació es traslladable als accidents amb resultat de danys materials.

Agraeixo el treball realitzat a tot el col·lectiu policial i els animo a que l'any vinent millorem els resultats, tenim davant un futur amb molts canvis (nova seu policial, relleu generacional de policies, millores materials, eines de treball) que ens han de permetre assolir els reptes que la ciutadania ens reclama.

Finalment us puc dir que continuem treballant de forma incansable per oferir el millor servei policial possible del qual us informarem en properes edicions d'aquest document.

Jordi Bernat López

Inspector Cap Policia Local de Sant Andreu de la Barca





El nostre municipi

Descripció general del municipi

Sant Andreu de la Barca és una ciutat de Catalunya que es troba a uns vint quilòmetres al sud-est de Barcelona, i pertany a la comarca del Baix Llobregat, on es troba en el seu sector central.

El municipi es situa a la marge dreta del riu Llobregat, a uns vint quilòmetres de la desembocadura, i està limitat pels municipis de Corbera de Llobregat, Castellví de Rosanes, Martorell i Castellbisbal.

És el municipi més petit, en superfície, del Baix Llobregat i un dels més petits de Catalunya.

Situació geogràfica

Sant Andreu de la Barca es troba situat a les coordenades geogràfiques següents:

Longitud: 1° 58' 37,5161' Est

Latitud: 41° 26' 57,1300' Nord.

Coordenades UTM (metres)

UTMx 414.500

UTMy 4.589.100



Superfície

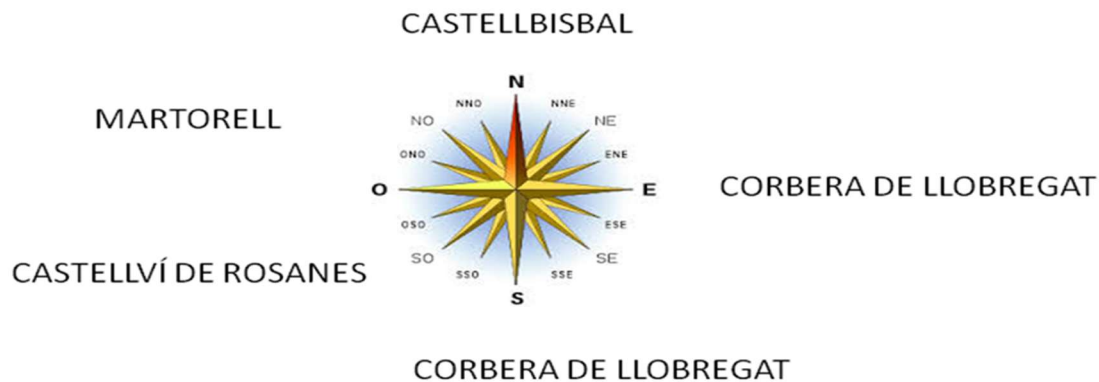
El terme municipal ocupa una superfície de 5,52 quilòmetres quadrats, està situat a una altitud mitjana de 42 metres sobre el nivell del mar i el punt més alt de la població és el Pi Tallat (267 metres d'altitud).





Superfície Urbana	2,18 km ²
Superfície zona industrial	1,62 km ²
Superfície Forestal	1,7 km ²
Superfície Agrícola	0,02 km ²
Superfície total	5,52 km ²

Límits territorials de la població:

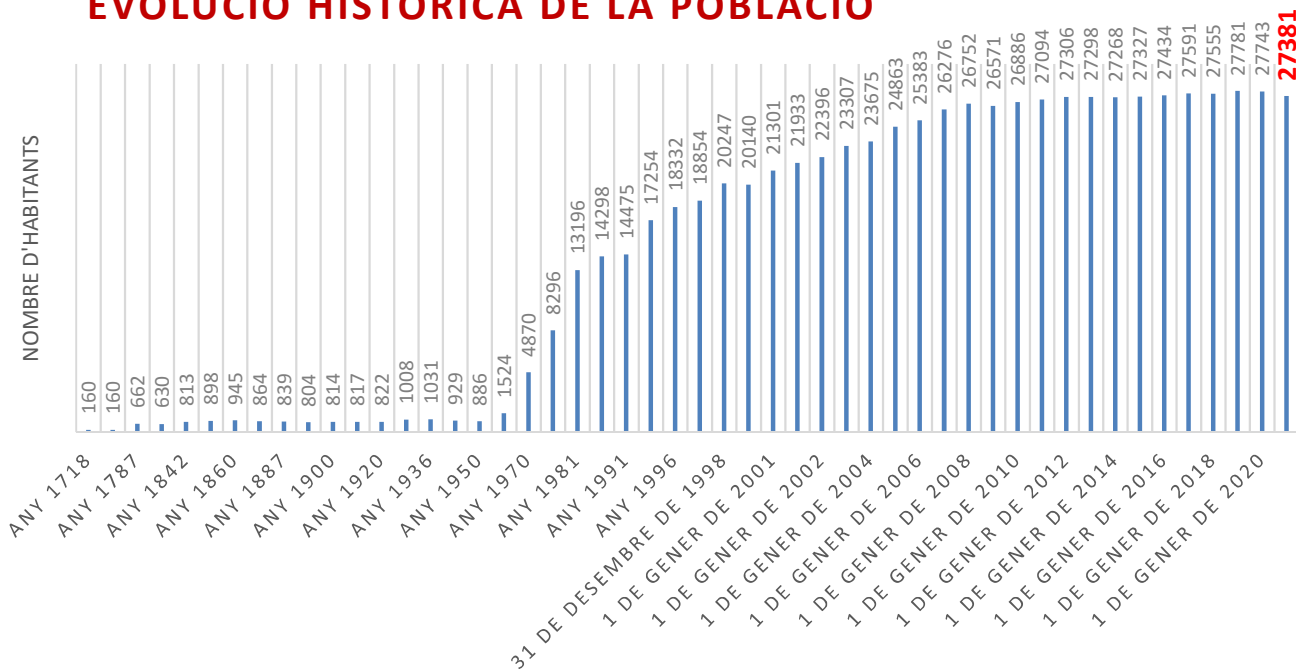


Els nostres habitants





EVOLUCIÓ HISTÒRICA DE LA POBLACIÓ



*Font: Arxiu històric municipal i departament d'Estadística de l'Ajuntament de Sant Andreu de la Barca

Sant Andreu de la Barca compta amb una població censada de 27.381 habitants (1 de gener 2021). El total d'homes és de 13525 (49,39 % del cens) i el total de dones és de 13.856 (50,60 % del cens). Hi ha una població nacional de 24652 persones (90,03 %) i una població immigrant de 2729 persones (9,97 %).

	ANY 2017 (1 de gener de 2018)	ANY 2018 (1 de gener de 2019)	ANY 2019 (1 de gener de 2020)	ANY 2020 (1 de gener de 2021)	TENDÈNCIA
HOMES 	13685	13818	13761	13525	- 236 persones
DONES 	13869	13964	13982	13856	-126 persones
POBLACIÓ TOTAL	27554	27782	27743	27381	- 362 persones





Conviven a la nostra població persones de **66 nacionalitats diferents** (4 menys que l'any passat), aquest fet comporta que hi hagi una composició ètnica i cultural molt diferent que fan necessàries mesures d'inclusió social i també de coneixement intercultural.

Les cinc nacionalitats més nombroses de la nostra localitat durant l'any 2020 són les següents:

PAIS	Homes	%	Dones	%	Total
ESPANYA	12.121	49,17	12.531	50,83	24.652
MARROC	523	54,31	440	45,69	963
GHANA	202	64,95	109	35,05	311
XINA	101	49,27	104	50,73	205
PAKISTAN	85	61,15	54	38,85	139

*dades totals a data 01 de gener de 2021, Font: Padró municipal d'habitants

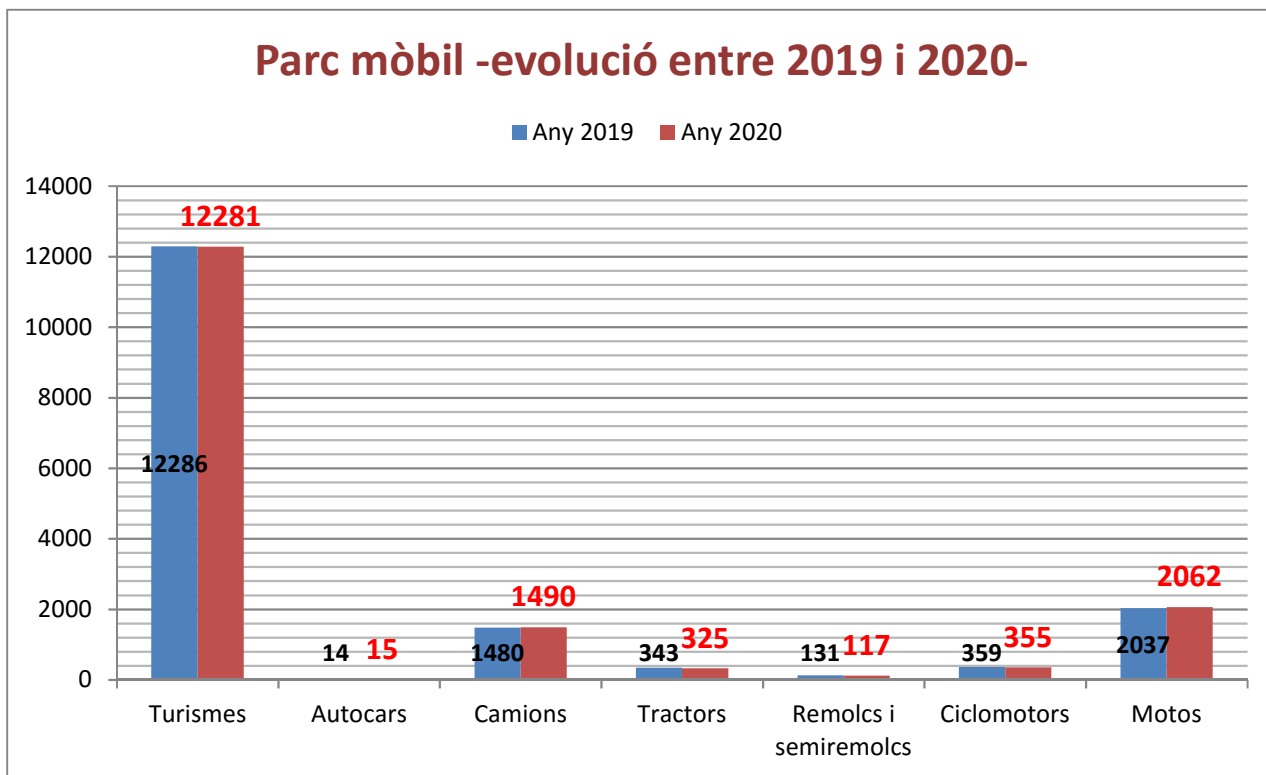
La **densitat de població és de 5012,6 habitants/km²**, molt per sobre de la mitjana del Baix Llobregat que se situa en 1707,4 habitants/km²

(Font : Idescat, 2020)





Parc mòbil a la població:



Evolució del parc mòbil	Any 2019	Any 2020	Tendència
Turismes	12286	12281	-5
Autocars	14	15	+1
Camions	1480	1490	+10
Remolcs i semiremolcs	131	117	-14
Tractors	343	325	-18
Ciclomotors	359	355	-4
Motocicletes	2037	2062	+25





El nombre total de vehicles és de 16645 xifra sensiblement més alta (+104 vehicles) que l'any passat que era de 16550 vehicles.*

*Font: Padró vehicles elaborat per la ORGT- DIBA BCN

Índex de motorització:

Aquest indicador ens ajudarà a avaluar la dependència que tenen els ciutadans de Sant Andreu del vehicle privat ja que l'excessiva presència del vehicle privat a les ciutats es generador de problemes de circulació de vehicles, estacionament, congestió, contaminació ambiental, etc.

La població de Sant Andreu de la Barca té un índex de motorització de 609,7 vehicles per cada 1000 habitants. Aquesta xifra és superior a la mitjana d'Espanya que està a 479 vehicles /1000 hab.

Segons les dades que hi figuren a l'Idescat referent a les vivendes familiars existents a la població que són 9977 i les dades obtingudes del padró de vehicles 2019, 16519 vehicles (restem remolcs) , realitzem el càlcul de la mitjana de vehicles per llars obtenint una xifra de 1.65 vehicles per cada llar.

(Dades de l'any 2019 i que aquest any 2020 seran similars donat que la tendència gairebé s'ha mantingut)





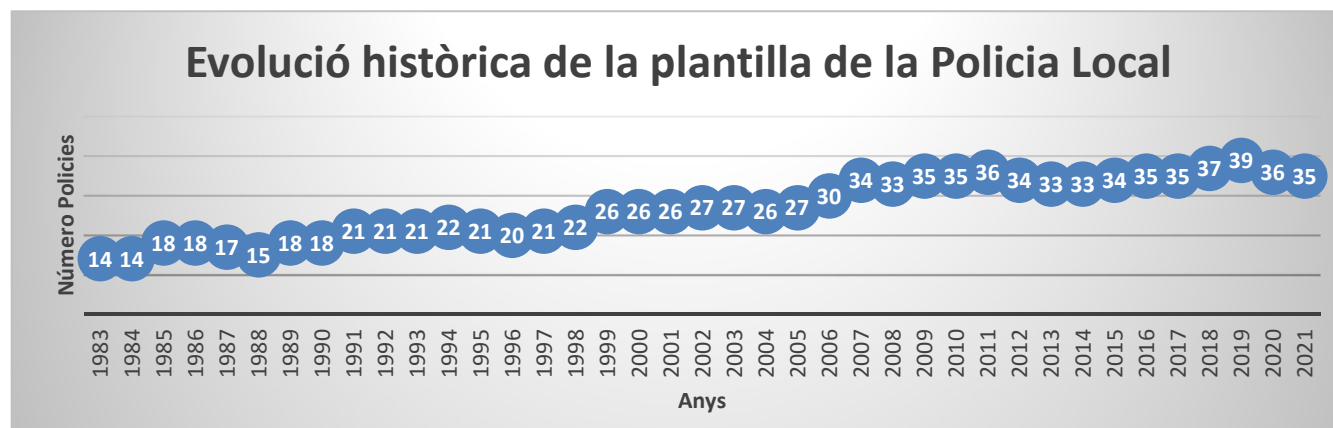
La nostra Policia

Pressupost del servei de Policia:

El pressupost destinat al departament de la Policia Local ha estat el següent:

PRESSUPOST	ANY 2017	ANY 2018	ANY 2019	ANY 2020
Lloguer vehicles	4964,52 €	4964,52€	15972€	16000€
Conservació maquinària i utilatge	2000 €	2000€	2000€	2500€
Renting transmissions (RESCAT)	7000€	6422,07€	6422,07€	6422,07€
Conservació de vehicles seguretat ciutadana	10000€	10000€	10000€	10.000€
Combustible	9000€	9000€	9000€	9000€
Vestuari personal	24000€	24600€	25200€	33.400€
Equip tècnic	5500€	5800€	5800€	6000€
Despeses diverses	1200€	1500€	1500€	2.000€
Despeses protocol	600€	800€	800€	800€
Estudis i treballs tècnics	3388€	3388€	2500€	3000€
Servei retirada vehicles	58080€	58080€	58080€	58.080€
Despeses locomoció	3500€	3800€	3800€	3865,60€
Assistència judicis	6000€	6800€	6800€	6800€
Adquisició vehicle (motocicleta)	8000€	0€	0€	0€
Projecte obra edifici Policia Local	---	---	---	250.000€
Maquinària i utilatge (inversions)	40000€	52000€	90000€	40.000€
Projecte de senyalització	---	----	---	50.000€
Total	183232,52 €	189154,59 €	237874,07€	497.868€

Evolució històrica de la plantilla de la Policia Local



*Font: Dietaris de la Policia Local a data 01 de gener de cada un dels anys ressenyats





Distribució de la plantilla

Escala executiva	Escala intermitja	Escala Intermitja	Escala bàsica	Escala bàsica
INSPECTOR	SOTSINSPECTOR	SERAGENT	CAPORALS	AGENTS
				
1	1	1	6	26
TOTAL PLANTILLA DE LA POLICIA LOCAL				35 POLICIES (a data 1 gener de 2021)

A data 01 de gener de 2021 està finalitzant un procés selectiu per a incorporar 3 agents de Policia.

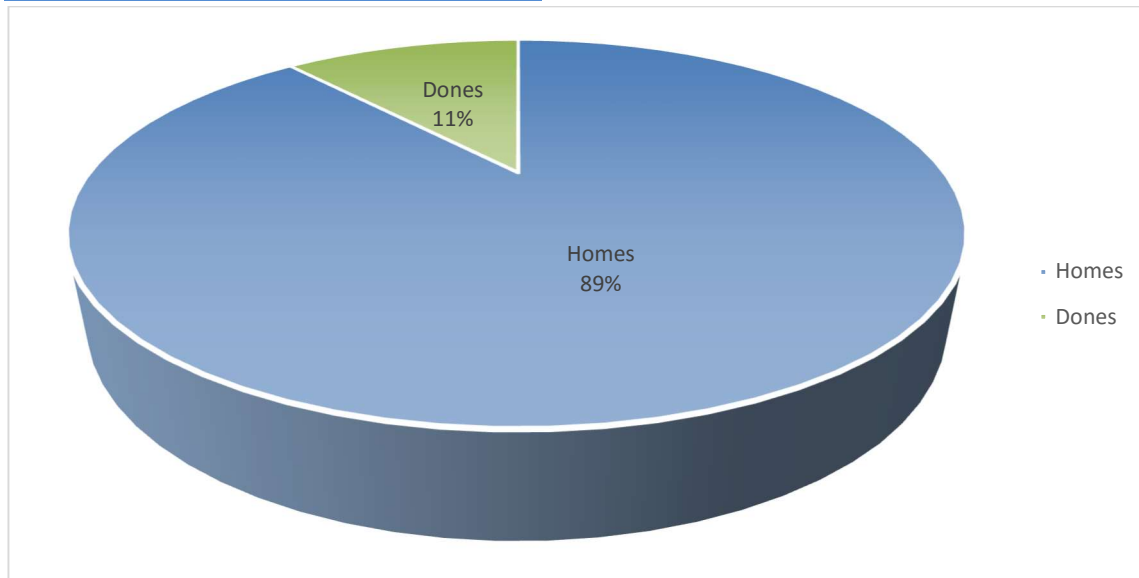
D'altra banda, aquest departament disposa del personal tècnic i administratiu següent:

- 1 auxiliar administrativa –mitja jornada-
- 1 auxiliar administrativa –gestió de multes ORGT contracte temporal-
- 1 xòfer de grua –contracte de serveis amb empresa privada-





Distribució de la plantilla per sexe:



La Policia Local disposa de 35 efectius -31 homes que suposen el 89 % de la plantilla i 4 dones que suposen el 11 % de la plantilla-.

Mitjana de la resta de Polícies Locals de Catalunya (88,3 % homes i 11,7 % dones)ⁱ

-Dades a data 31 de desembre de 2020-

Mitjana d'edat de la plantilla:

MITJANA D'EDAT 2020 de la Policia Local de Sant Andreu de la Barca a data (31 gener de 2020)

46,4 anys

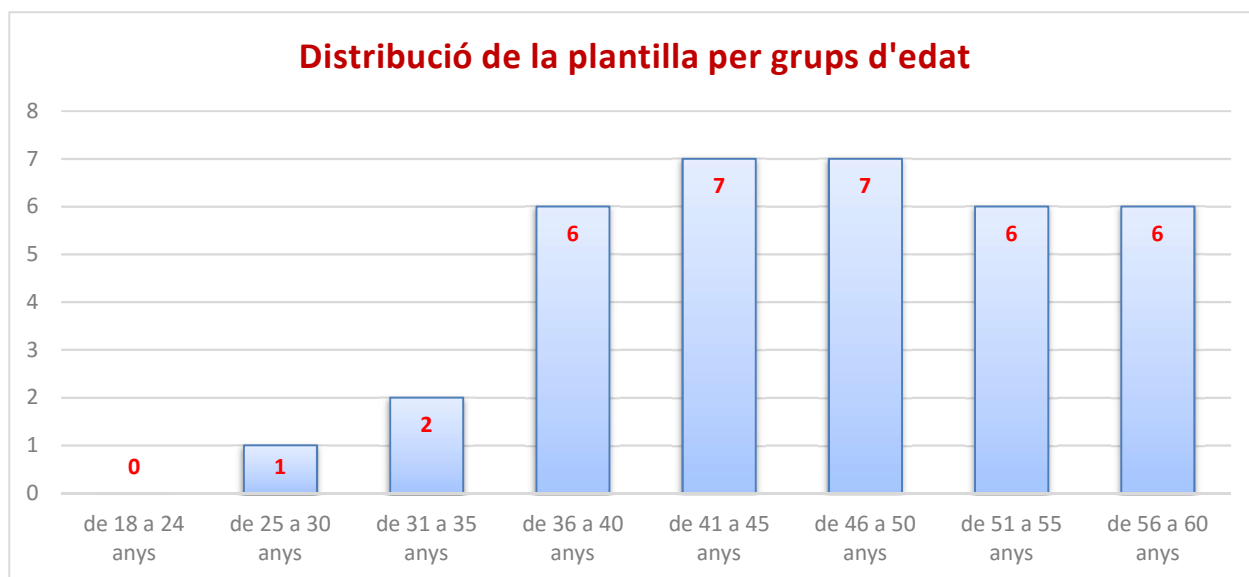
La mitjana d'edat de les Polícies Locals de Catalunya és de 45,5 anys*

*Font: Informe 2019 de les Polícies Locals de Catalunya en xifres, elaborat per la Sub-direcció General de Coordinació de les Polícies Locals de Catalunya –Departament d'Interior de la Generalitat de Catalunya.





Distribució de la plantilla per edats:



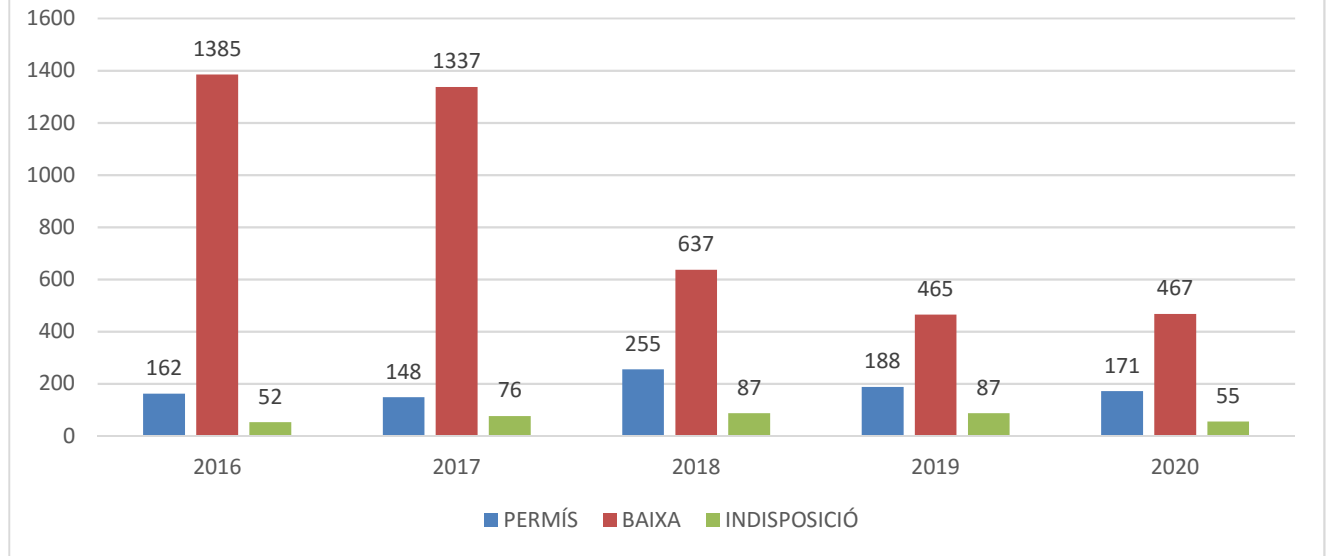
Absentisme:

	GENER	FEBRER	MARÇ	ABRIL	MAIG	JUNY	JULIOL	AGOST	SETEMBRE	OCTUBRE	NOVEMBRE	DESEMBRE	TOTALS
DIES PERMÍS	12	16	8	12	0	1	0	0	11	14	75	22	171
DIES BAIXA	63	71	47	52	31	37	50	25	18	40	0	33	467
INDISPOSICIÓ	10	3	7	1	4	4	2	2	11	2	4	5	55
TOTAL MES	85	90	62	65	35	42	52	27	104	56	79	60	693





**Absentisme -afectació dies laborals-
Comparativa dels anys 2016-2017-2019-2020-2021**



	2017	2018	2019	2020	TENDÈNCIA
DIES PERMÍS	148	255	188	171	-17
DIES BAIXA	1337	637	465	467	+2
INDISPOSICIÓ	76	87	87	55	-32





Formació policial



La formació policial representa un eix fonamental que permet als Polícies adquirir els coneixements i la preparació adequada per a afrontar els reptes continus als quals ens sotmet la societat i les problemàtiques o circumstàncies sobrevingudes. Apostar per l'aprenentatge continuat permet que el col·lectiu policial millori exponencialment els seus resultats satisfactòriament. El ciutadà dia rere dia

sotmet al policia a un examen continu, és per tant d'obligat compliment l'assoliment de coneixements que millorin els resultats continuadament.

Aquest any la formació ha estat molt condicionada per la pandèmia Covid 19:

FORMACIÓ	HORES	DESTINATARIS
<i>Tir policial</i>	92	23 policies
<i>Jornada reptes i oportunitats de millora en la gestió actual dels RRHH de les Polícies Locals</i>	5,30	1 Inspector
<i>Curs sobre racisme, xenofobia i delictes d'odi</i>	8	1 Agents
<i>Covid 19</i>	3	1 Personal suport –Administrativa-
<i>Curs d'anàlisi de casos de maltractament a la gent gran</i>	3	1 Agent
<i>Sessió sobre l'ús bàsic Microsot Teams</i>	6	1 Inspector 1 SotsInspector 1 Sergent
<i>Curs sensibilització igualtat i violència masclista</i>	12	1 Sotsinspector 1 Sergent 6 agents
<i>Curs guia caní per cossos de seguretat</i>	140	2 Agent –Unitat Canina-

TOTAL HORES DE FORMACIÓ : 269,30 HORES

ANY	HORES FORMACIÓ	% VARIACIÓ
2016	1019,5	-
2017	810	-20,54%
2018	1002*	+23.70%
2019	892,5	-11,93%
2020	269,3	-30,17%





*En aquest recompte no hem afegit les hores de formació del Curs de Formació bàsica ISPC.

Parc mòbil policial

VEHICLE	MARCA	MODEL	MATRICULAT	KM 2019	KM 2020
A-1	SEAT	ALTEA	09/2012	15902	13659
A-2	SEAT	ALTEA	08/2010	19027	10337
A-3	SEAT	ALTEA	09/2010	7482	19930
E-1	NISSAN	LEAF	08/2015	3670	7595
K-9	FORD	TOURNEO	03/2008	5522	2900
M-1	HONDA	FORZA	03/2014	1649	1747
M-2	HONDA	FORZA	11/2014	1682	511
M-3	HONDA	FORZA	01/2017	3028	1722
M-4	YAMAHA	X-MAX	09/2017	1184	6924
9 VEHICLES OPERATIUS				51603 KM	65325 KM



KM MOTOCICLETES



KM TURISMES

ANY 2019	7543	59146
ANY 2020	10904	54421





POLICIA ADMINISTRATIVA

Nombre de serveis realitzats relacionats amb la Policia Administrativa:

gener	febrer	març	abril	maig	juny	julol	agost	setembre	octubre	novembre	desembre	TOTAL
179	139	216	141	256	408	403	385	340	426	340	173	3406

La Policia Local com a Policia Administrativa de l'Ajuntament du a terme multitud de serveis que generen informes o oficis dirigits a l'Ajuntament, institucions o ciutadans.

Codi Expedients: O121 informes d'incidències que cal comunicar als diferents departaments de l'Ajuntament per tal que facin el seguiment de per arrenjar la problemàtica .

Departament d'activitats	9
Departament d'assessoria jurídica	1
Departament d'ensenyament	99
Departament de cultura	1
Departament d'esports	60
Departament de medi ambient	10
Departament de Promoció econòmica	2
Departament d'habitatge	2
Departament d'obres i serveis	404
Departament de salut pública i consum	143
Departament de serveis socials	128
Departament d'urbanisme	30
INFORMES INCIDÈNCIES	889

Els ciutadans, altres institucions o les empreses sol·liciten informació sobre intervencions policials diverses:





Codi Expedients: O166 Informes contingents de la Policia Local sol·licitats per altres administracions.

0166	gener	febrer	març	abril	maig	Juny	juliol	agost	setembre	octubre	novembre	desembre	TOTAL
ENTITATS													
BANCÀRIES	0	0	0	1	1	0	1	0	0	0	0	0	3
INSTITUCIONS													
LOCALS	0	1	0	0	1	0	0	0	0	0	1	0	3
INSTITUCIONS													
AUTONÒMIQUES	0	5	5	0	1	1	3	0	2	0	0	1	18
INSTITUCIONS													
ESTATALS	3	0	2	2	1	2	2	1	1	2	0	2	18
JUTJATS	13	13	5	1	8	15	18	13	11	14	17	16	144

186 INFORMES

Codi Expedients: O154 Informes tècnics d'accidents de trànsit

gener	febrer	març	abril	maig	juny	julol	agost	setembre	octubre	novembre	desembre	TOTAL
19	17	4	3	4	4	12	4	8	14	15	14	128

Codi Expedients: O139 Informes sobre intervencions policials

gener	febrer	març	abril	maig	juny	julol	agost	setembre	octubre	novembre	desembre	TOTAL
4	4	6	1	4	2	2	2	2	0	2	1	30

Codi Expedients: O141 Oficis relacionats amb atestats

gener	febrer	març	abril	maig	juny	julol	agost	setembre	octubre	novembre	desembre	TOTAL
0	21	0	0	0	6	0	0	0	0	1	0	28





Codi Expedients: 0148 Citacions de Jutjats a Polícies Locals

gener	febrer	març	abril	maig	juny	julol	agost	setembre	octubre	novembre	desembre	TOTAL
13	7	4	0	4	17	9	1	8	12	11	32	118

Codi Expedient: O171 inspecció o control de procediment general (actes o informes que poden generar un procediment sancionador)

gener	febrer	març	abril	maig	juny	julol	agost	setembre	octubre	novembre	desembre	TOTAL
0	5	1	1	15	5	11	56	24	10	22	8	158

Informes sol·licitats per altres departaments per a resoldre els expedients administratius de la seva competència

F203	Informes de guals	47
F204	Senyalització viària	3
F205	Reserves d'estacionament (mobilitat reduïda, obres, etc)	34
F206	Infomes talls de carrer	47
F209	Tanques, fitons, miralls, etc	10
F211	OVP Fires o mercats ocasionals	18
F213	OVP Firaires, atraccions, circ	48
F215	OVP Establiments o parades	4
F216	OVP actes, concentracions, mudances	120
F217	OVP obres (saques, contenidors i bastides)	159
F218	OVP Venda material pirotècnic	8
B141	Expedients reclamació patrimonial	40
B142	Expedients de reclamació a tercer per danys a béns municipals	12
L163	Queixes i/o consultes ciutadanes i suggeriments	67

617 INFORMES

TOTAL INFORMES i OFICIS: 2154





Codi Expedient: C-2 Actes realitzades per motius diversos

gener	febrer	març	abril	maig	juny	julol	agost	setembre	octubre	novembre	desembre	TOTAL
261	160	127	187	201	76	95	350	251	207	192	195	2303

Codi Expedient: C-14 Règim interior

gener	febrer	març	abril	maig	juny	julol	agost	setembre	octubre	novembre	desembre	TOTAL
182	151	62	57	66	55	65	68	89	61	63	79	998

Oficina d'objectes i animals perduts:

L'oficina de troballes de la Policia Local treballa amb l'objectiu de fer el retorn d'aquells objectes perduts i animals a la ciutadania i evitar al màxim molèsties als ciutadans.

Codi Expedient: O127 Oficina de troballes





	2020
OBJECTES LLIURAT A PERSONES FÍSQUES	144
OBJECTES LLIURATS A ALTRES ENTITATS	11
OBJECTES NO LLIURATS	6
TOTAL EXPEDIENTS D'OBJECTES PERDUTS GESTIONATS:	161
ANIMALS	13
OBJECTES	148





Resum total de l'activitat administrativa durant l'any 2020

CODI	TEMÀTICA	OFICIS/INFORMES
O121	Comunicació incidències als departaments de l'ajuntament	889
O127	Objectes perduts	161
O166	Informes contingents de la Policia Local sol·licitats per altres administracions públiques	185
O154	Informes tècnics d'accidents de trànsit	128
O139	Informes sobre intervencions policials	30
O148	Citacions de jutjats a Polícies Locals	118
O141	Oficis relacionats amb atestats	28
O161	Expedients per armes de la 4ª categoria	3
O171	Inspecció o control de procediment general	158
F203	Informes de guals	47
F204	Senyalització viària	3
F205	Reserves d'estacionament (mobilitat reduïda, obres, etc	34
F206	Infomes talls de carrer	47
F209	Tanques, fitons, miralls	10
F211	OVP Fires o mercats ocasionals	18
F213	OVP Firaires, atraccions, circ	18
F215	OVP Establiments o parades	4
F216	OVP actes, concentracions, mudances	20
F217	OVP obres (saques, contenidors i bastides)	159
F218	OVP Venda material pirotècnic	8
B141	Expedients reclamació patrimonial	40
B142	Expedients de reclamació a tercer per danys a béns municipals	12
L163	Queixes i/o consultes ciutadanes i suggeriments	67
C-2	Actes realitzades per motius diversos	2303
C-14	Règim interior	998
	TOTAL INFORMES / OFICIS GENERATS	5488






POLICIA DE SEGURETAT

Nombre de serveis realitzats relacionats amb la Policia de seguretat:

gener	febrer	març	abril	maig	juny	julol	agost	setembre	octubre	novembre	desembre	TOTAL
591	405	643	698	611	376	504	574	497	533	496	657	6585

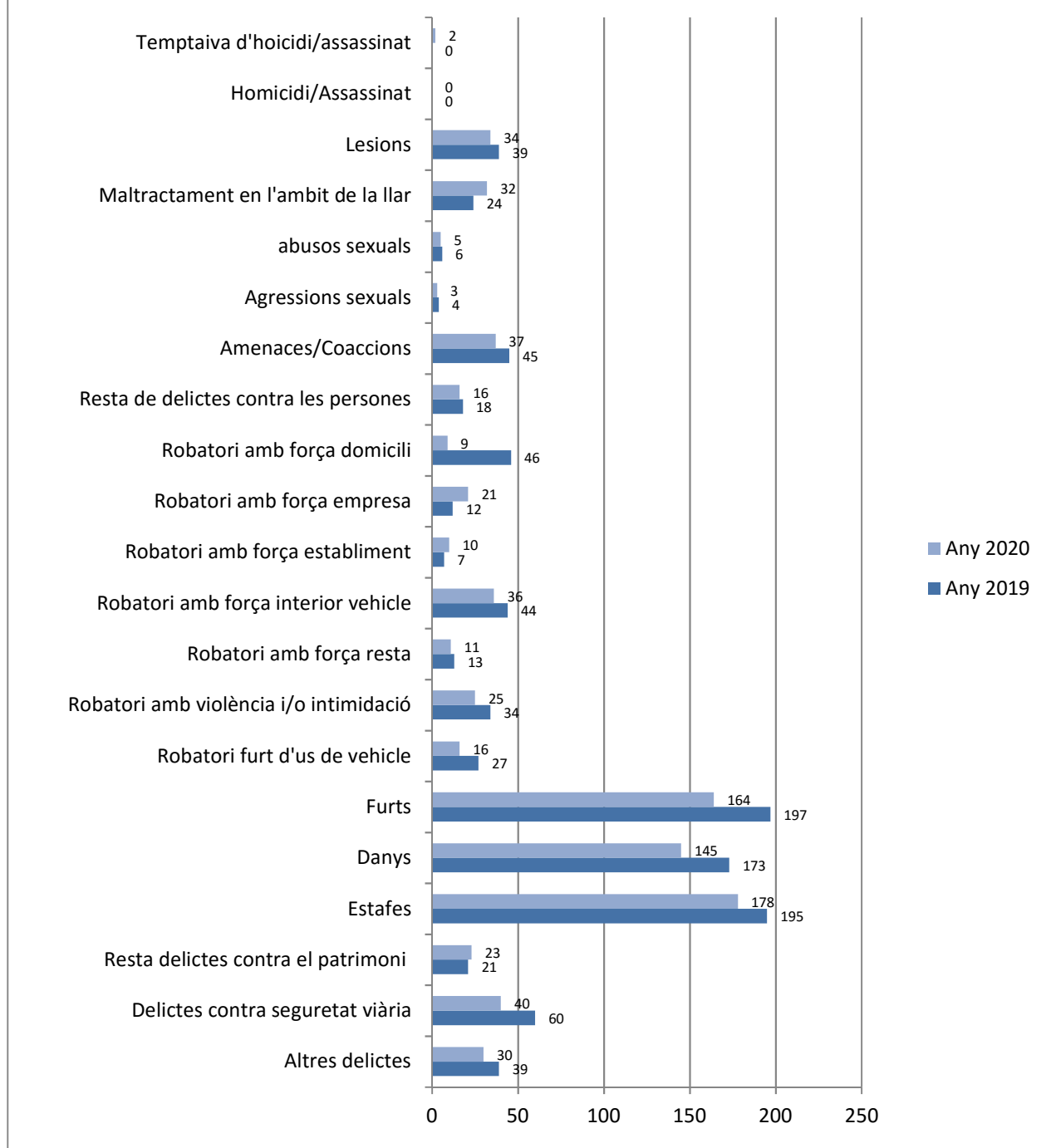


Fotografia: Control de pas nocturn





Comparativa i evolució interanual per tipologia de fets penals coneguts per la Policia Local de Sant Andreu de la Barca i els Mossos d'Esquadra





*Font: Elaboració pròpia a partir de les dades del Departament d'Interior de la Generalitat de Catalunya

Fets penals coneguts per cada 1000 habitants per territori



Sant Andreu de la Barca

30,57‰

Any 2020

(Fets penals coneguts 2020)

Sant Andreu de la Barca

XXX/tantox 1000

* Dades obtingudes informe Seguretat Pública a Catalunya 2016





Fets penals coneguts per territori i cos policial

% Variació de fets coneguts

-15,96%

2019	2020
996	837

% Variació de detencions

26,32%

2019	2020
95	120

% Variació de fets resolts

-10,19%

2019	2020
324	291

Sant Andreu de la Barca

Durant l'any 2020 els fets coneguts van disminuir un -15,96 % amb un total de 837 fets.

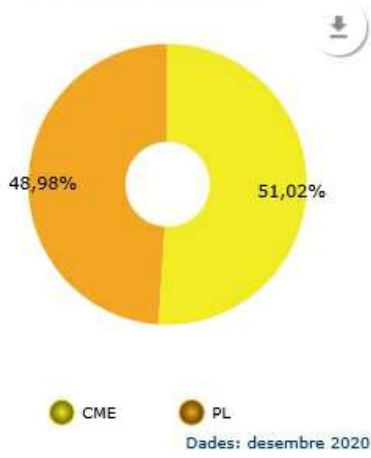
Així mateix la resolució de delictes va disminuir un -10,19%.


Finalment podem observar un augment de les detencions un 26,32 %





Fets per Cos Policial





Recull de serveis policials en matèria de seguretat ciutadana:

gener	febrer	març	abril	maig	juny	julol	agost	setembre	octubre	novembre	desembre	TOTAL
591	405	643	698	611	376	504	574	497	533	496	657	6585

Atestats instruïts per la Policia Local per informar a l'Autoritat Judicial d'un il·lícit penal:

**ATESTATS INSTRUÏTS DURANT
L'ANY 2019** **1149**

**ATESTATS INSTRUÏTS DURANT
L'ANY 2020** **2142**

*En aquest apartat figuren els atestats instruïts per pèrdues, les diligències informatives, denúncies administratives i les autoritzacions a menors per viatjar a l'estranger





ATESTATS PER FETS CONEGUTS PER LA POLICIA LOCAL DURANT L'ANY 2020

DELICTES		% RESPECTE EL TOTAL	
CONTRA LES PERSONES	Homicidi/assassinat	0	0%
	Temptativa d'homicidi/assassinat	0	0%
	Lesions	16	47,06%
	Abusos sexuals	0	0%
	Maltractament en l'àmbit de la llar	7	41,18%
	Violència fis/psiq habitual en l'àmbit de la llar	5	33,33%
	Amenaces	12	34,89%
	Coaccions	0	0%
	Resta de delictes contra les persones	8	50%
	Total delictes contra les persones	48	37,21%
CONTRA EL PATRIMONI	Robatori amb força a domicili	4	44,44%
	Robatori amb força empresa	3	14,29%
	Robatori amb força establiment	3	30%
	Robatori amb força interior de vehicle	13	36,11%
	Robatori amb força resta	6	54,55%
	Robatori amb violència i/o domicili	0	0%
	Robatori amb violència i/o establiment	1	33,33%
	Robatori amb violència i/o. Estrebada	4	100%
	Robatori amb violència i/o espai públic	9	56,25%
	Robatori amb violència i/o resta	0	0%
	Robatori furt d'us de vehicle	8	50%
	Furts	85	51,83%
	Danys	101	63,43%
	Estafes	69	35,38%
	Resta de delictes contra el patrimoni	14	60,87%
	Total delictes contra el patrimoni	320	44,61%
	CONTRA LA SEGURETAT VIÀRIA	Conducció sota els efectes begudes alcohòliques/drogues	17
Negativa a sotmetre's a les proves		0	0%
Resta de delictes contra la seguretat viària		15	71,43%
Total delictes contra la seguretat viària		32	80%
CONTRA L'ORDRE PÚBLIC	Atemptat, resistència i desobediència agents autoritat	3	37,50%
	Resta de delictes contra l'ordre públic	0	0%
	Total delictes contra l'ordre públic	3	30%
CONTRA LA SALUT PÚBLICA	Total delictes contra la salut pública	1	25%
RESTA DELICTES		6	37,50%
Total delictes coneguts per la Policia Local		410	48,980%





Detencions Policia Local 2020 (relacionades pel motiu detenció)

CONTRA LES PERSONES	Lesions	6
	Abusos sexuals	0
	Maltractament en l'àmbit de la llar	7
	Violència fis/psíqu habitual en l'àmbit de la llar	2
	Amenaces	4
	Resta de delictes contra les persones	1
TOTAL DETENCIONS DELICTES CONTRA LES PERSONES		20
CONTRA EL PATRIMONI	Robatori amb força a domicili	0
	Robatori amb força empresa	1
	Robatori amb força establiment	0
	Robatori força interior vehicle	2
	Robatori amb força resta	0
	Robatoris amb intimidació	2
	Furts	0
	Danys	7
	Estafes	1
	Resta de delictes contra el patrimoni	0
TOTAL DETENCIONS DELICTES PATRIMONI		13
CONTRA LA SEGURETAT VIÀRIA	Conducció sota els efectes de begudes alcohòliques/drogues	0
	Negativa a sotmetre's a les proves	0
	Resta de delictes contra la seguretat vial	0
TOTAL DETENCIONS DELICTES CONTRA LA SEGURETAT VIÀRIA		0
CONTRA L'ORDRE PÚBLIC	Atemptat, resistència i desobediència agents autoritat	4
	Desordres públics	0
	Organitzacions i grups criminals	0
	Resta de delictes contra l'ordre públic	0
TOTAL DETENCIONS DELICTES CONTRA L'ORDRE PÚBLIC		4
CONTRA LA SALUT PÚBLICA	TOTAL DETENCIONS CONTRA LA SALUT PÚBLICA	1
RESTA DELICTES	TOTAL DETENCIONS RESTA DELICTES	4
TOTAL DETENCIONS TOTS ELS DELICTES		42

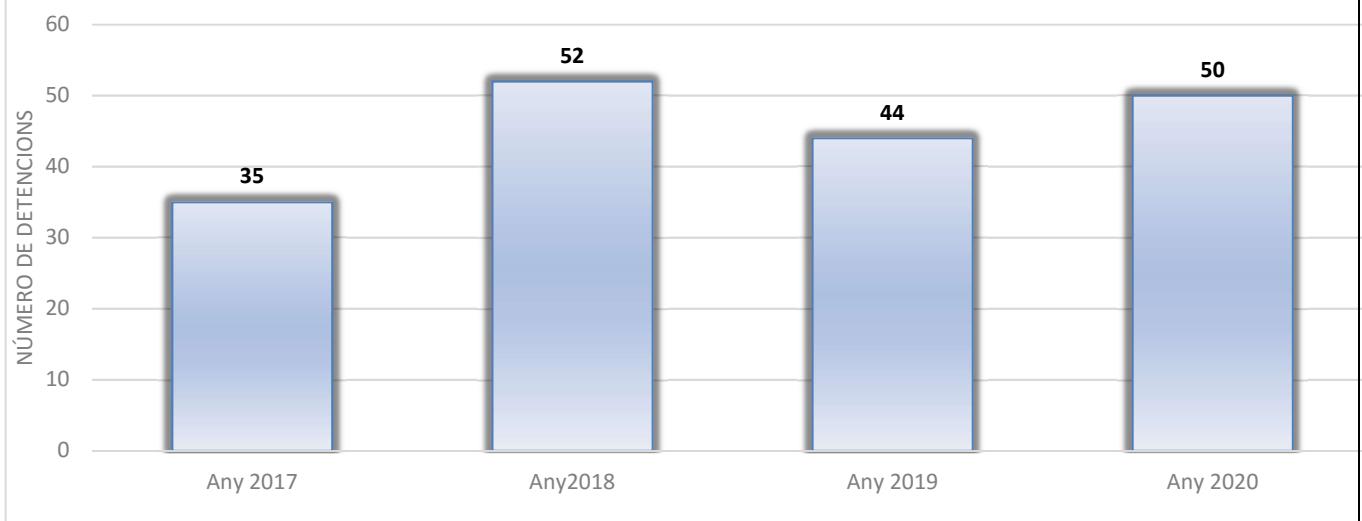
ORDRES JUDICIALS	TOTAL DETENCIONS PER ORDRES JUDICIALS	8
------------------	----------------------------------------------	----------

TOTAL DETENCIONS ANY 2020	50
----------------------------------	-----------

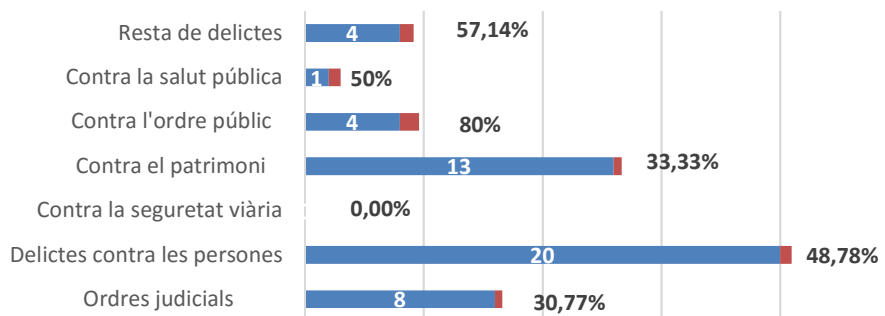




Comparativa detencions Policia Local any 2020 amb anys anteriors



Número de detencions i % que representa respecte el total de detencions dels dos cossos policials (Policia local i Mossos d'Esquadra)



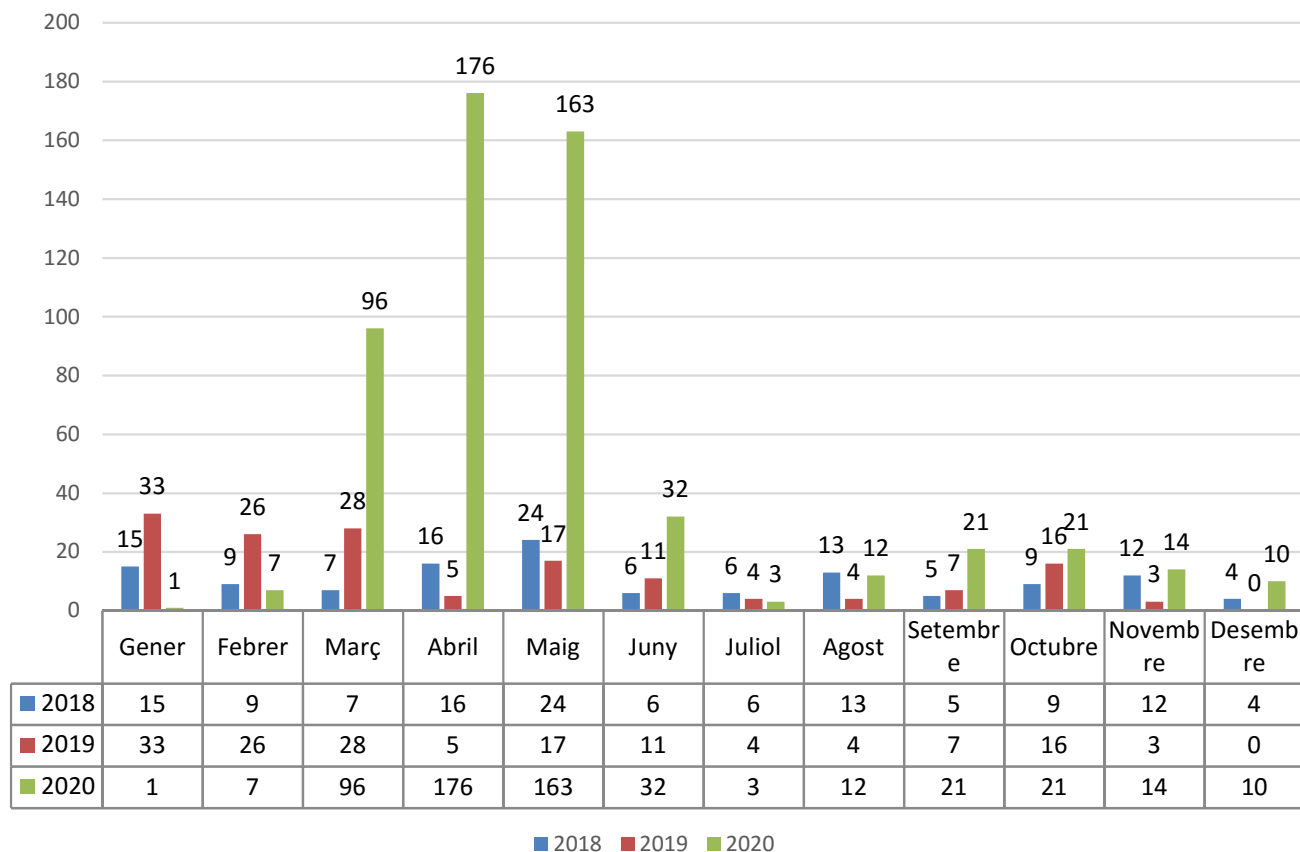
	Ordres judicials	Delictes contra les persones	Contra la seguretat viària	Contra el patrimoni	Contra l'ordre públic	Contra la salut pública	Resta de delictes
■ número detencions	8	20	0	13	4	1	4
■ % que representa respecte el total detencions dos cossos policials	30,77%	48,78%	0,00%	33,33%	80%	50%	57,14%





Infraccions denunciades Llei 4/2015 de seguretat ciutadana

Infraccions denunciades Llei 4/2015 de seguretat ciutadana - comparativa 2018-2019-



DENUNCIES LLEI 4/2015	Any 2018	Any 2019	Any 2020	Tendència
TOTAL	126	154	556	+402





Denuncies administratives a la Llei 4/2015, de Seguretat Ciutadana (tipus de fet)

Tipus fet	Infraccions Llei 4/2015, de seguretat Ciutadana Fets Coneguts x Fet principal												Total
	gen	feb	març	abril	maig	juny	jul	agost	set	oct	nov	des	
Tinença o utilització d'armes prohibides							1		2		1		4
Tinença/utilit. armes reg. excedint-se límits			1	1					1				3
Consum o tinença drogues o abandonament estris	1	4	5	2	4	5	1	4	14	13	9	2	64
Tinença de drogues relacionades amb dil. penals										1			1
Desobediència / resistència agents de l'autoritat			9	17	29	4	1		2		1	4	67
Obstaculització funcionament serveis emergència				1									1
Negativa identificar-se o al·legar dades falses				1	3			1					5
Falta respecte i consideració als membres fcs		3	1	1	1	1		7	2	7	3	4	30
Danys / deslluïments de béns mobles / immobles						1							1
Altres infraccions contra la 4/2015 (sense comís)				3	1	10							14
Altres infraccions contra la 4/2015 (amb comís)					3	3							6
Circular via publica excepte suposits rd463/2020			80	150	122	8							360
	1	7	96	176	163	32	3	12	21	21	14	10	556





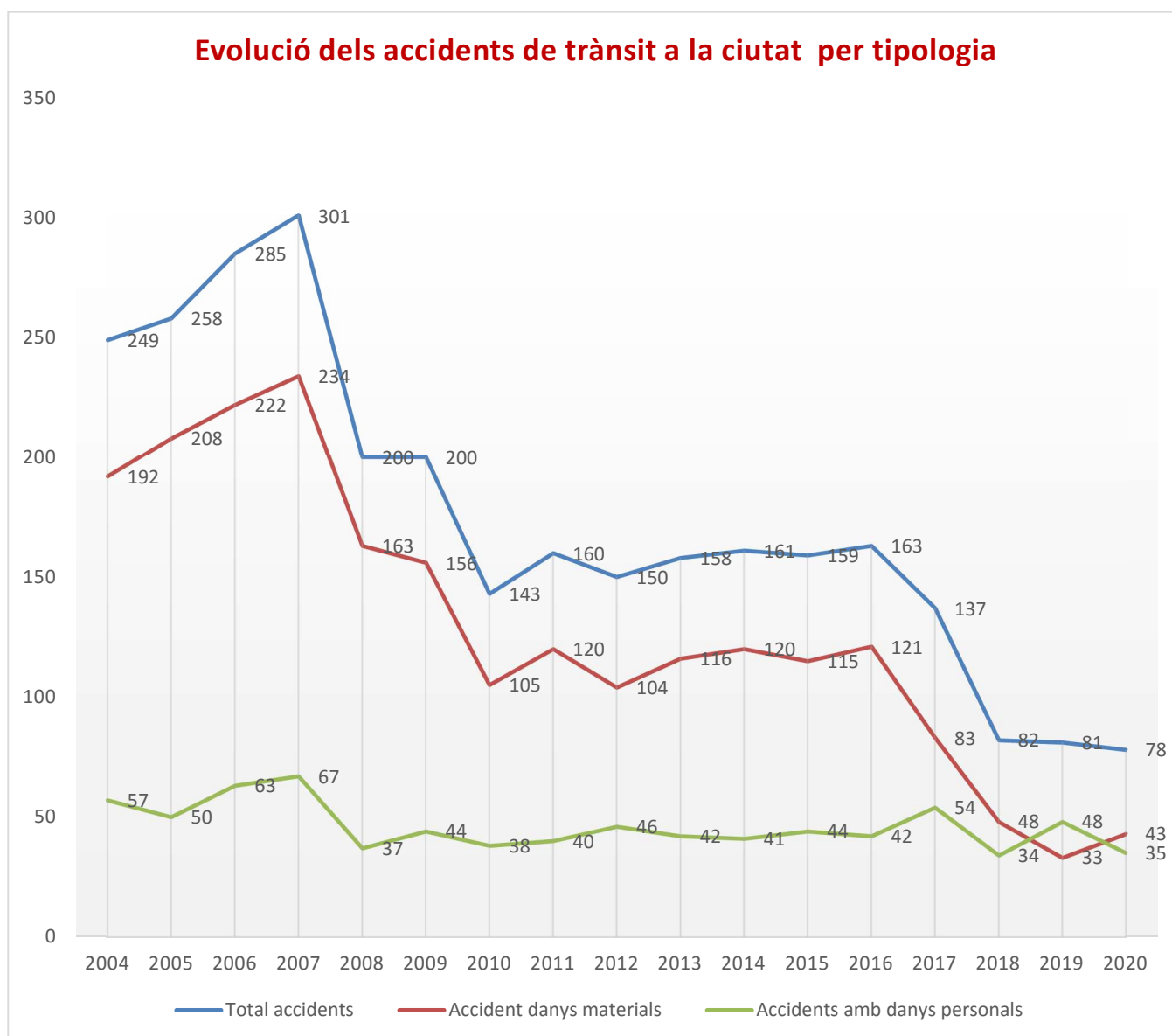
POLICIA DE TRÀNSIT

Nombre de serveis realitzats relacionats amb la Policia de trànsit:

gener	febrer	març	abril	maig	juny	julol	agost	setembre	octubre	novembre	desembre	TOTAL
353	494	223	69	145	198	265	161	375	436	390	319	3428

ESTUDI DE L'ACCIDENTABILITAT

Evolució dels accidents de trànsit a la ciutat per tipologia





EVOLUCIÓ TOTAL DELS ACCIDENTS EN ELS DARRERS ANYS

Any	Número total d'accidents	% variació any anterior
2016	163	+2,51%
2017	137	-15,95%
2018	85	-37,96%
2019	81	-4,70%
2020	78	-3,70%


EVOLUCIÓ DELS ACCIDENTS AMB DANYS MATERIALS EN ELS DARRERS ANYS

Any	Accidents danys materials	% variació any anterior
2016	121	+5,21%
2017	83	-31,40%
2018	46	-55,42%
2019	33	-15,18%
2020	43	+30,30%

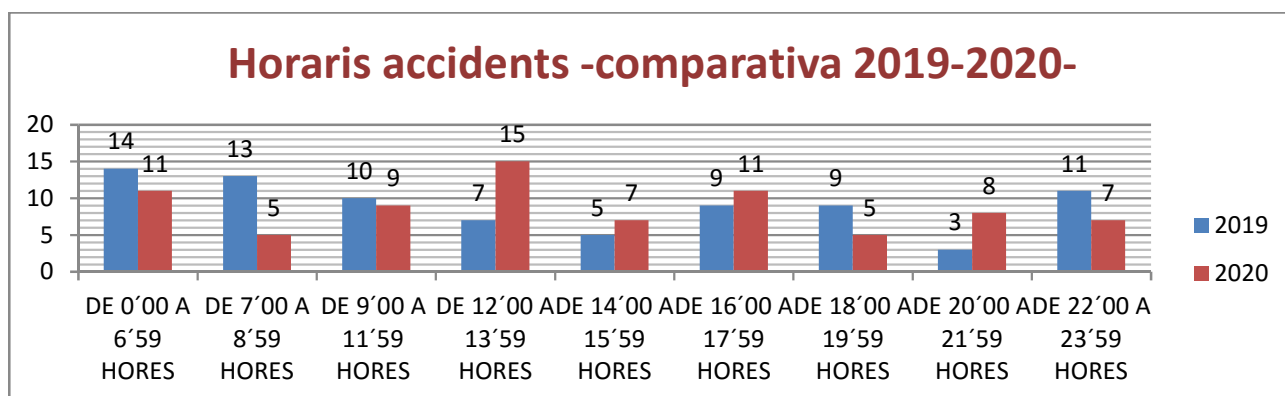
EVOLUCIÓ DELS ACCIDENTS AMB DANYS PERSONALS EN ELS DARRERS ANYS

Any	Accidents danys personals	% variació any anterior
2016	42	-4,54%
2017	54	+22,23%
2018	39	-38,46%
2019	48	+23,07%
2020	35	-27,08%



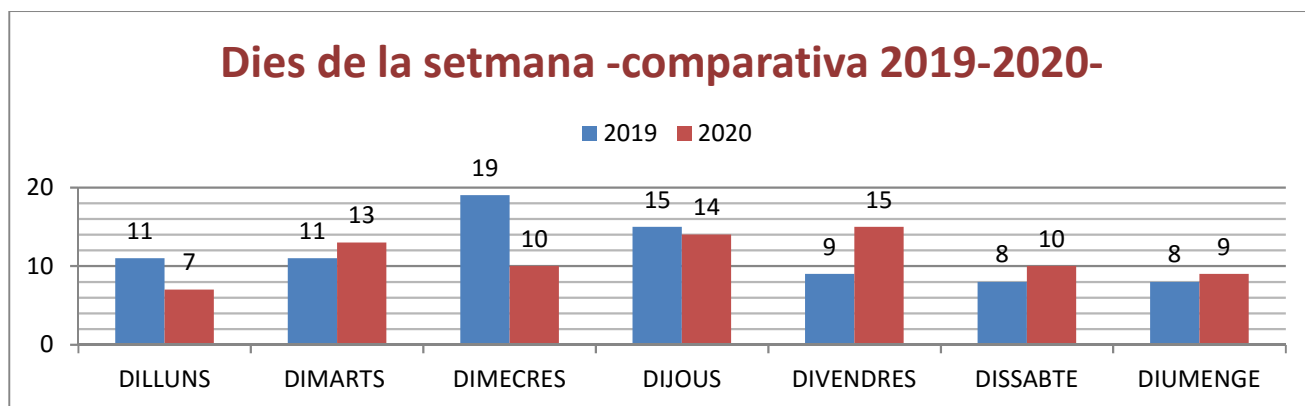


Horaris

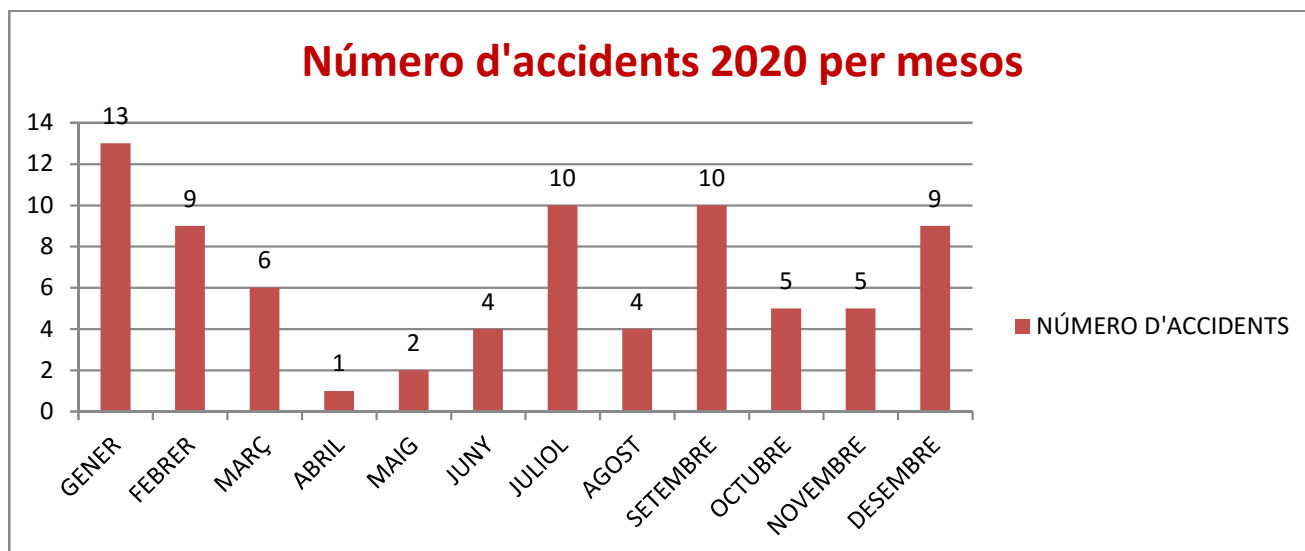




Dies de la setmana

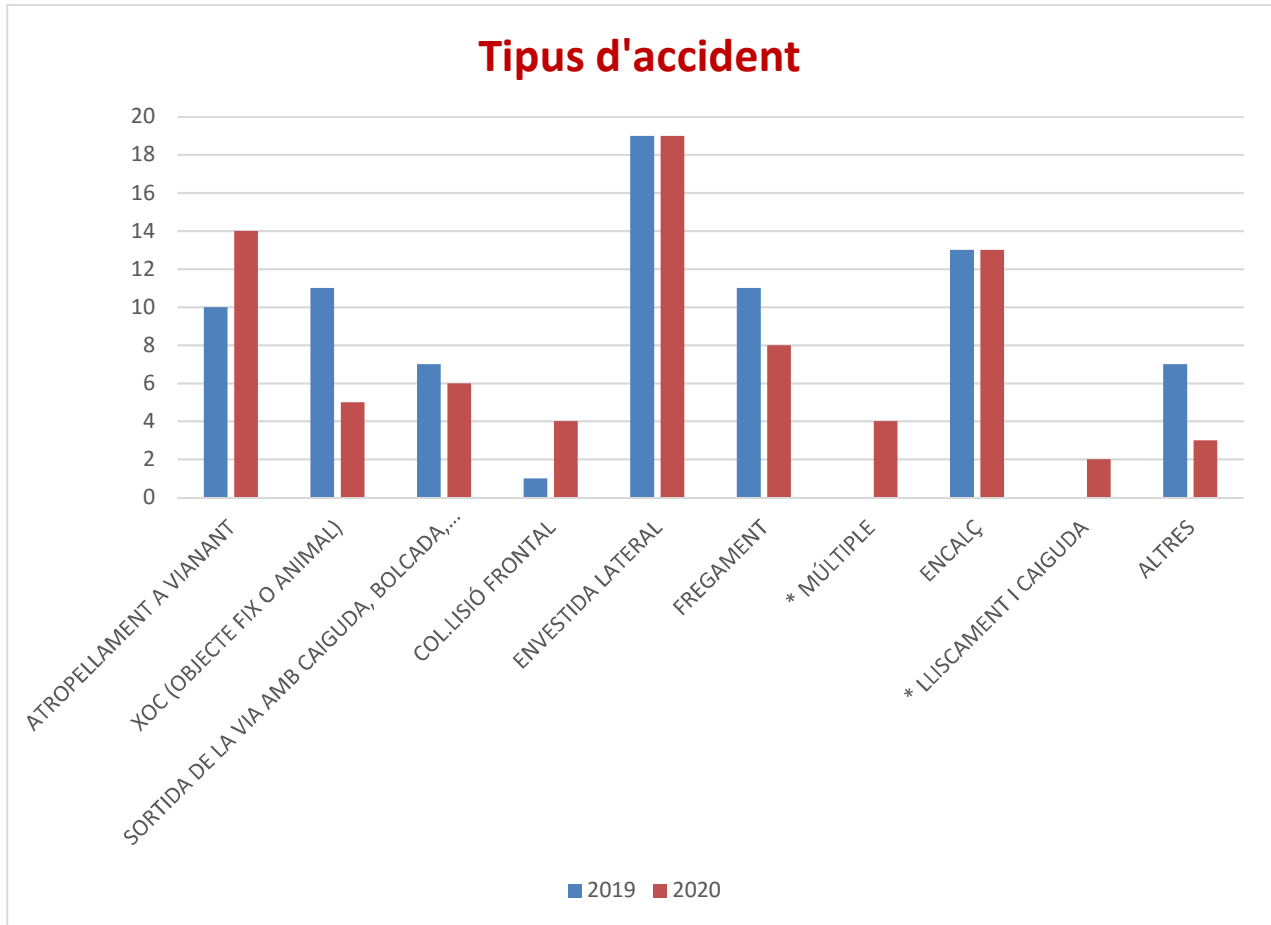


Mesos de l'any





Tipus d'accident

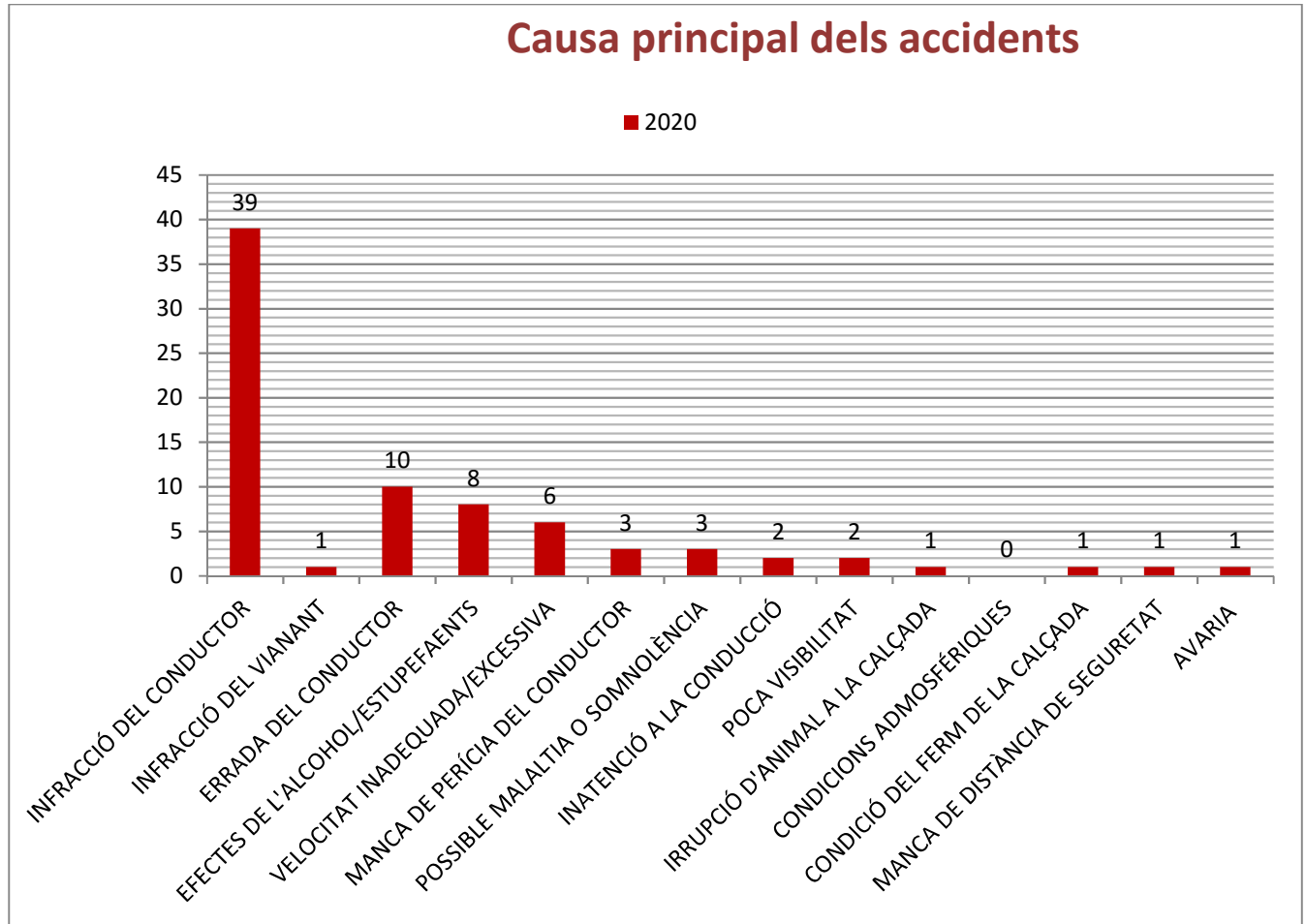


*En aquest gràfic hem incorporat nous tipus d'accident que no contemplàvem en els anys anteriors



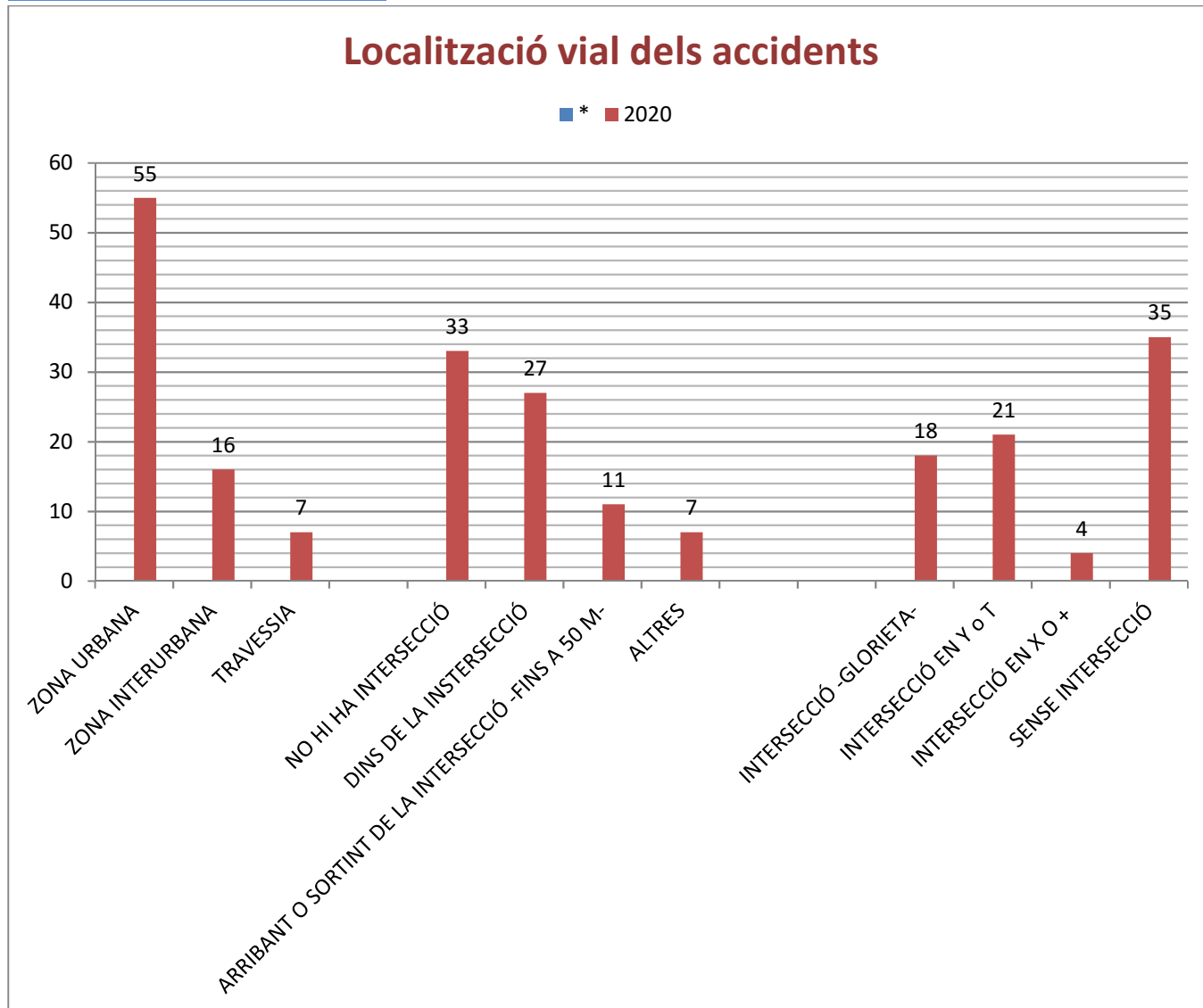


Causa principal dels accidents:

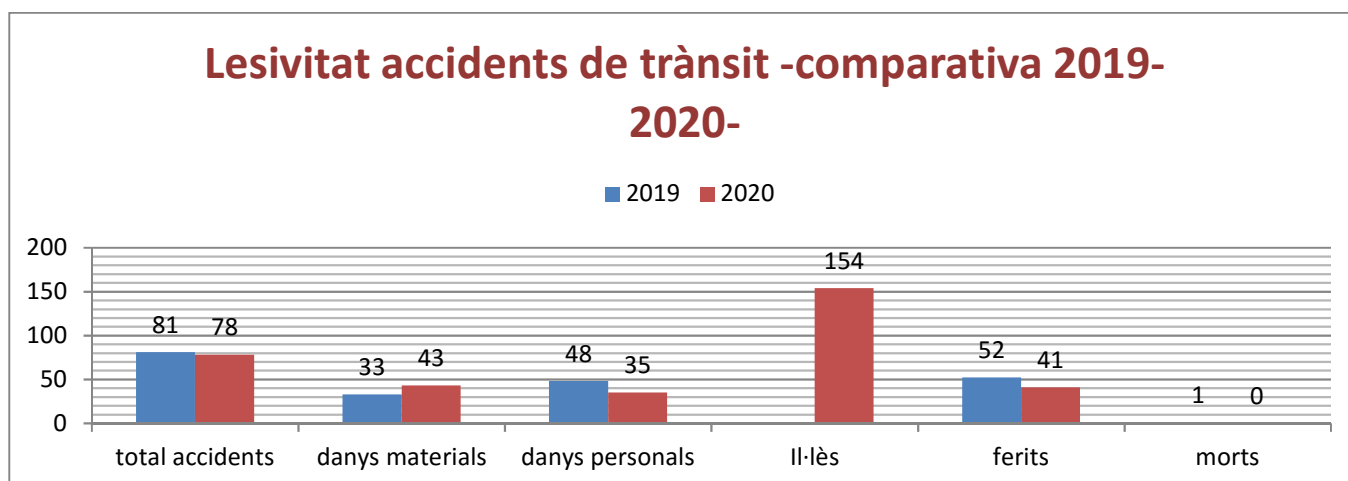




Localització dels accidents:



Lesivitat als accidents





Localització dels accidents de circulació amb danys materials –any 2020-

CARRER	TOTAL
C. CARRETERA DE MARTORELL	7
AV. SANT ANDREU	3
C. RECTOR JOANICO	1
C. PRIORAT	2
C. INDÚSTRIA	2
C. CAMI NOU DE CORBERA	3
AV. GUATEMALA	2
Ctra. NII-A	2
C. MONTPEDRÓS	2
C. SOL	1
C. GARRAF	1
C. FRANCESC MACIÀ	2
C. CATALUNYA	1
PL. PALMERES	1
C. JOSEP ROS I ROS	1
C. JOAN MARAGALL	1
C. RIPOLLÈS	1
C. SEVILLA	1
C. JOSEP PLA	1
C. BONAVENTURA PEDEMONTE	1
AV. PIRINEUS	1
C. BRASIL	1
C. ONZE DE MARÇ	1
C. RAVAL DE CORBERA	1
C. QUÍMICA	1
C. POTASSI	1
C. CAN SELLARÈS	1
TOTAL	43





Localització dels atropellaments i dels accidents amb ferits

Prenem especial atenció a aquesta tipologia d'accidents i a la causa principal que els ha motivat per tal d'establir si podem incorporar millores que els erradiquin en aquests punts o minimitzin els resultats lesius. Comptem amb diferents estratègies per ajudar-nos a recórrer aquest camí, els elements redactors de velocitat (esqueses d'ase, plataformes elavades, coixins berlinesos, etc), les millores en la senyalització vertical i horitzontal (senyals amb fons fluor, lluminoses, etc) guanyar visibilitat a les cruïlles (pintat de refugi exclosos al trànsit, fitons que evitin l'estacionament indiscriminat en punts perillosos, etc), fer molt més visible els vianants (ampliació de voreres en els passos de vianants, allunyar els vehicles estacionats dels passos de vianants, ampliació de voreres, instauració de estacionaments específics per als autobusos escolars que fan excursions, etc).

ACCIDENTS AMB ATROPELLAMENT ANY 2020

CARRER	ATROPELLAMENTS	TRAM/Nº DE VIA
C/ CARRETERA DE MARTORELL	1	Nº 12
CR/ CARRETERA DE BARCELONA	3	Nº 6 i 36
AV/ CONSTITUCIÓ	3	Nº 96, 56 i 22
VI/ ESPORT	3	Nº 30 i 31
C/ PRIORAT	1	Nº 4
C/ TOMÀS VIVES	1	Nº 24
C/ FONT	1	Nº 17
AV/ ARGENTINA	1	Nº 26
TOTAL ATROPELLAMENTS	14	

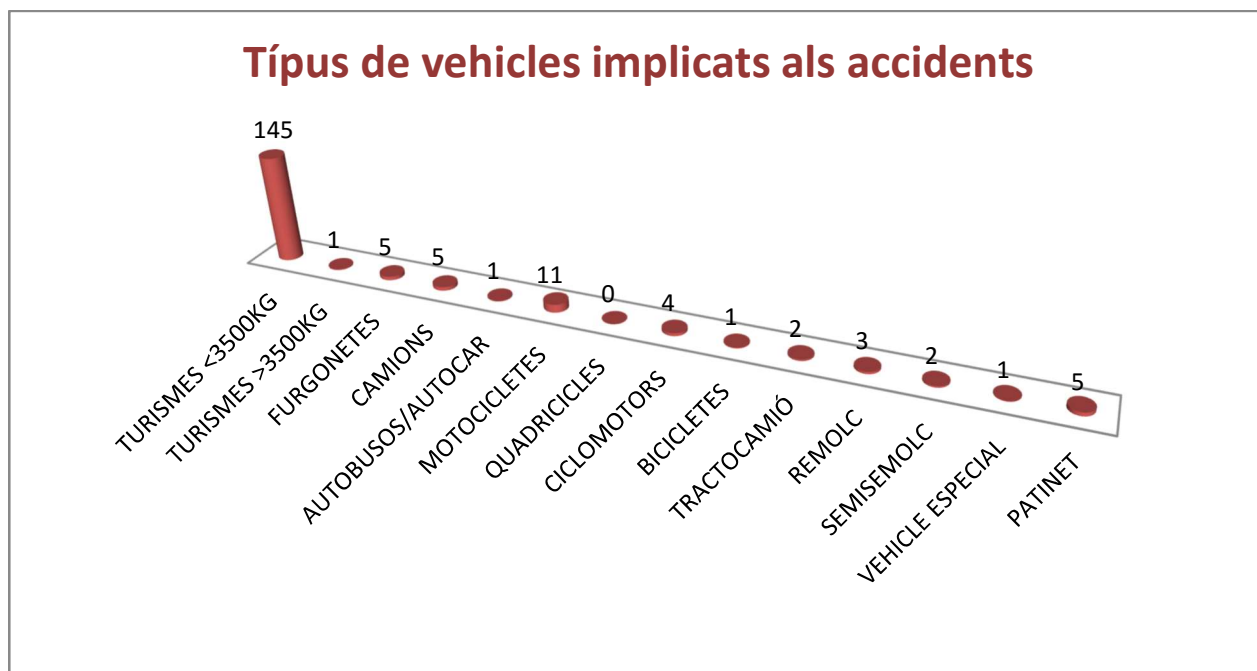
ACCIDENTS AMB FERITS (ALTRES) ANY 2020

CARRER	ACCIDENTS
C/ MARTORELL	6
AV/ SANT ANDREU	5
C/ RECTOR JOANICO	3
AV/ CONSTITUCIÓ	2
C/ INDÚSTRIA	1
C/ CAMP LLARG	2
C/ SANT FELIP NERI	1
C/ ANOIA	1
TOTAL	21

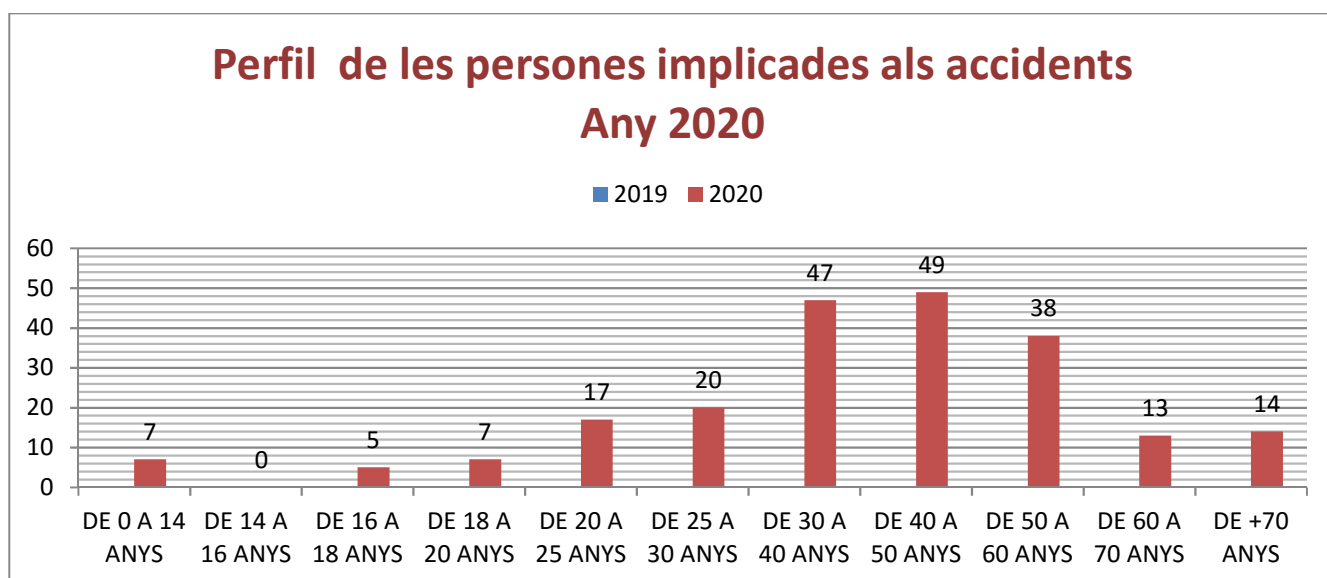




Tipus de vehicles implicats als accidents



Perfil de les persones implicades als accidents

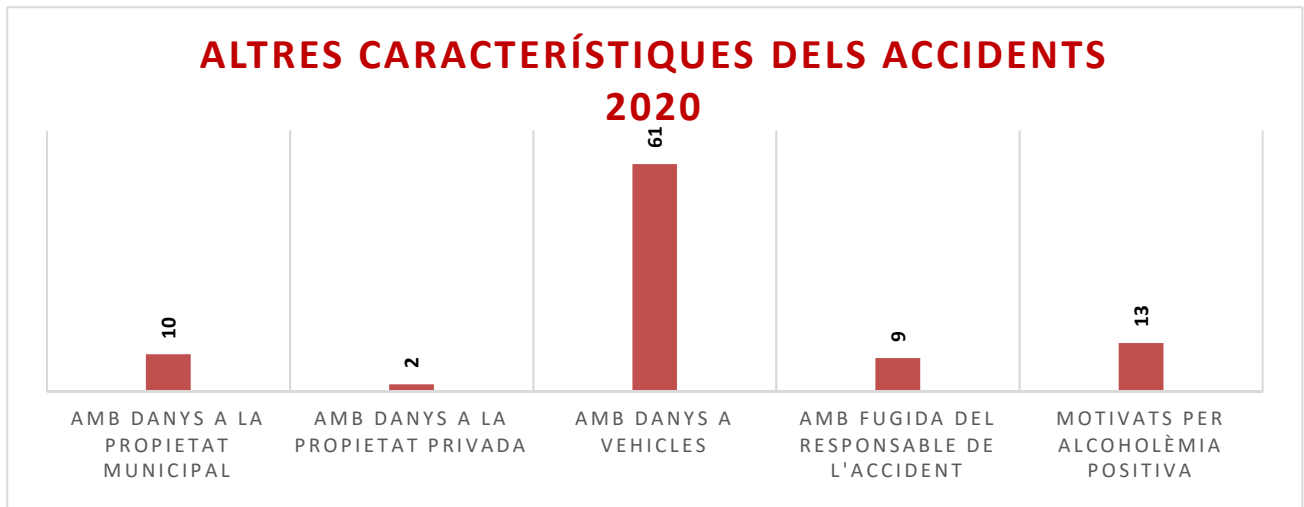


*No hi ha comparativa ja que hem modificat els trams d'edat respecte els anys anteriors





Altres característiques dels accidents 2020

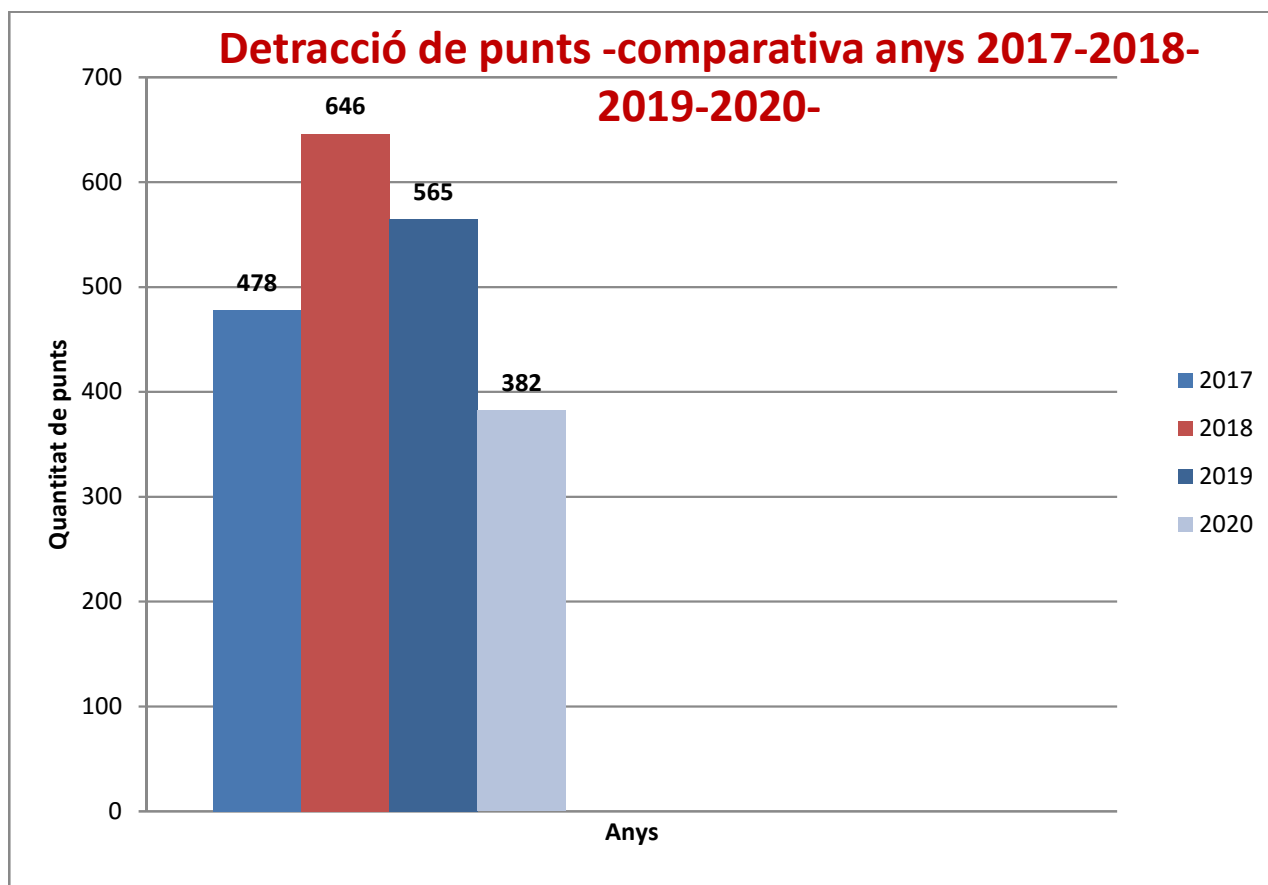




Denúncies de trànsit imposades


DENÚNCIES TRÀNSIT	2017	2018	2019	2020	TENDÈNCIA
Ordenança circulació RGC I LSV	2512	3024	2686	1392	-1294
Ordenança circulació (zona blava)	1167	1678	2983	3149	+166
Servei Català Trànsit	96	98	146	101	-45
Total	3775	4800	5815	4642	-1173

Detracció de punts





Mesures preventives

MESURES PREVENTIVES	2018	2019	2020	TENDÈNCIA
				
Retirada vehicles per infracció	439	400	331	-69
Immobilitzacions	27	23	26	-3
Total	466	423	357	-66

Vehicles desplaçats	2018	2019	2020	TENDÈNCIA
Total	302	327	115	-212

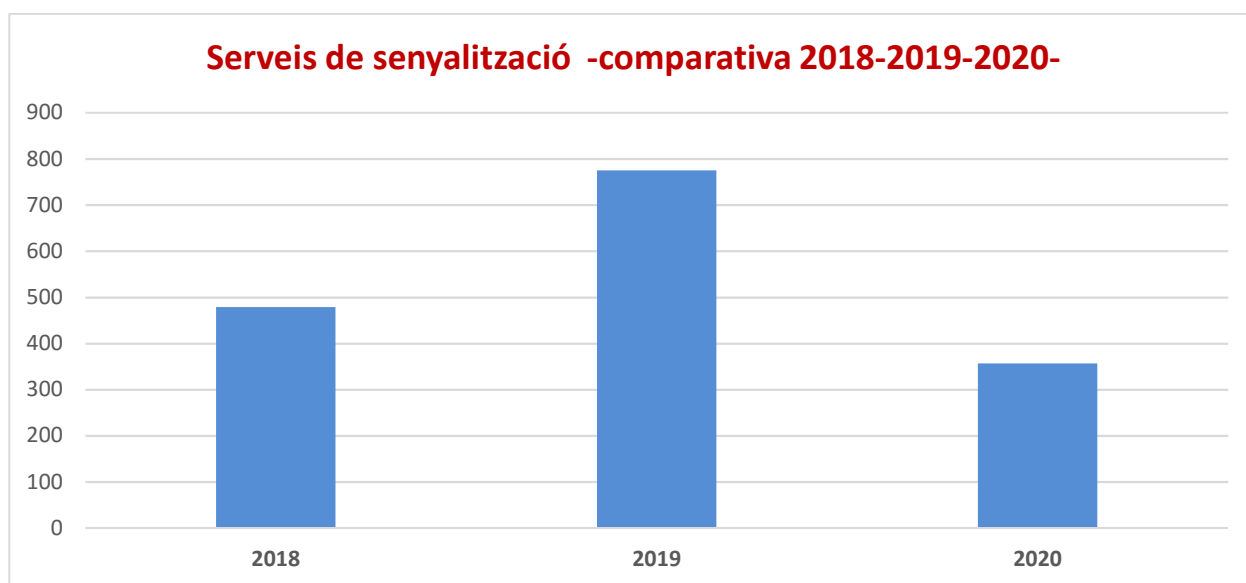
Enganxalls	2018	2019	2020	TENDÈNCIA
Total	62	22	8	-14





Serveis de senyalització

El departament de la Policia Local realitza tasques molt diverses relacionades amb el trànsit. Destaquem a la següent gràfica els serveis de senyalització que es duen a terme per motius diversos (OVP talls carrers, mudances, càrregues i descàrregues de materials, etc). També hem inclòs en aquest apartat el control diari per part dels policies de la senyalització vertical i horitzontal, esdevé un aspecte molt important ja que el bon manteniment d'aquesta senyalització ens reportarà una reducció dels accidents, un augment de l'ordre en el trànsit i una millora en la sensació de seguretat. L'augment dels serveis de senyalització es deu a la recent implementació del programari policial (DRAG) que permet portar major control sobre l'activitat policial.

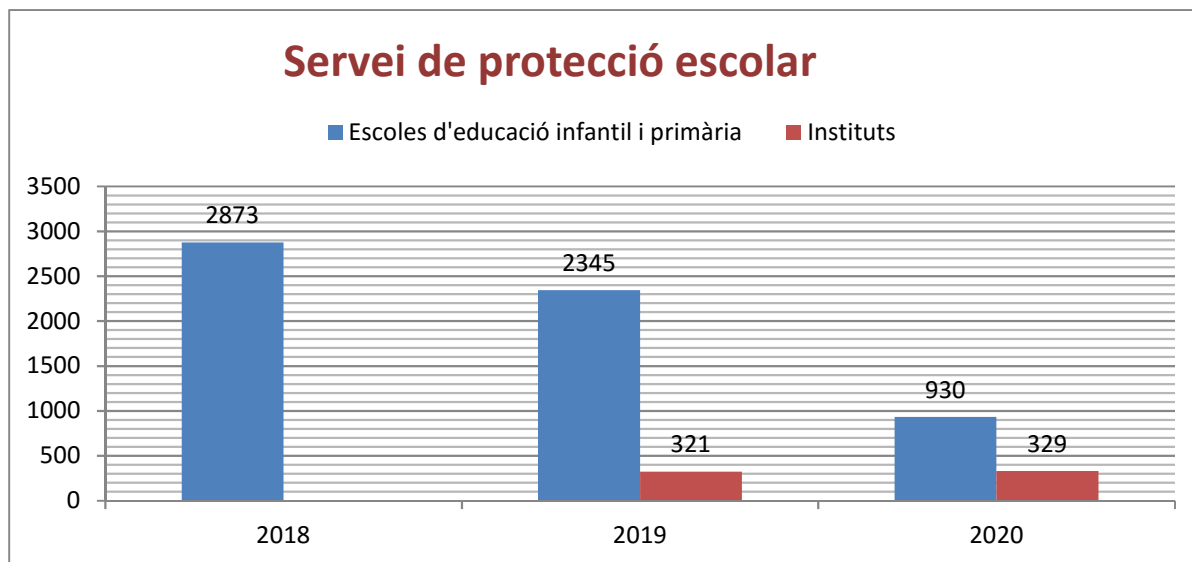




Servei de protecció escolar

Un any més, des del passat mes de setembre, la Policia Local de Sant Andreu de la Barca ha desplegat un dispositiu específic dirigit a incrementar el compliment de la normativa de trànsit, a facilitar a fluïdesa circulatòria i a reduir els accidents a l'entorn escolar. La protecció dels més menuts i dels joves de la nostra ciutat esdevé un dels serveis més importants en matèria de trànsit. L'increment de la mobilitat derivat de les entrades i sortides a les escoles i l'ús de vegades indiscriminat del vehicle privat fonamenta la nostra presència al voltant de les escoles o en les zones d'influència. Durant l'any 2020 hem realitzat un total de 460 serveis de protecció escolar a les escoles d'educació infantil, primària i als instituts.

Val a dir que en aquest tipus de servei els policies realitzen tasques de regulació i ordenació del trànsit, també fa tasques preventives en matèria de seguretat ciutadana a l'entorn dels centres escolars. La normalitat d'aquest curs escolar s'ha vist alterada per la pandèmia COVID-19, el confinament va alterar notòriament el funcionament normal de les escoles i els instituts, passant de fer classes presencials a on-line, des dels domicilis.



Vehicles en estat d'abandonament:



Aquest servei té com a missió principal la detecció i gestió d'aquells vehicles a motor presumptament abandonats a les vies i espais públics de la ciutat. La presència d'aquests vehicles al carrer fa minvar el nombre d'estacionaments en superfície útils, així com la rotació equitativa d'aquests estacionaments. També incrementa el risc de lesions, en cas que estigui total o parcialment desballestat, la sensació d'inseguretat entre els ciutadans i, per tant, degrada l'entorn públic.

La gestió realitzada per part de la Policia Local de forma subsidiària, quan l'obligat a fer-ho no ho fa, va des de la retirada del vehicle al dipòsit municipal a la instrucció del procediment administratiu per abandonament contra el propietari del vehicle.

Aquesta gestió inclou, en ocasions, nombroses gestions de tramitació o resolució d'anotacions de precintaments, embargaments, reserves de domini, gestions de vehicles dipositats pels jutjats, així com totes les relacionades amb la localització i informació dels titulars dels vehicles perquè manifestin si volen recuperar o no el seu vehicle.



<i>Gestió de vehicles abandonats</i>	2017	2018	2019	2020
<i>Expedients gestionats</i>	92	178	160	162
<i>Vehicles controlats / el titular el retira abans de finalitzar l'expedient-</i>	94	34	114	48
<i>Expedients en tràmit en l'actualitat</i>	40	67	16	25
<i>Entrades al dipòsit de vehicles a petició judicial</i>	2	0	0	0
<i>Expedients que han finalitzat amb el trasllat del vehicle a un centre de tractament de residus per la seva descontaminació, destrucció i baixa definitiva</i>	66	60	79	51
<i>Cessions vehicles</i>			59	35
<i>Vehicles traslladats a centre tractament després del procediment administratiu</i>			20	





POLICIA ASSISTENCIAL:

Recull d'intervencions relacionades amb la Policia Assistencial sense informe a altres departaments i/o institucions:

gener	febrer	març	abril	maig	juny	julol	agost	setembre	octubre	novembre	desembre	TOTAL
73	62	69	59	51	69	75	60	67	64	59	50	758

Informes adreçats a serveis socials de l' Ajuntament

Indigència	4
Insalubritat domicili	2
Menors en situació de risc	21
Persones grans	28
Violència domèstica	7
Temptativa de suïcidi	5
Violència gènere	12
Varis serveis socials	57
TOTAL	136

ORIGEN DELS SERVEIS PRESTATS

ORIGEN DELS SERVEIS PRESTATS A REQUERIMENT O PLANIFICATS

EMERGÈNCIES 061	29
EMERGÈNCIES 112	260
AGENTS RURALS	1
AJUNTAMENT	38
ALTRES POLICIES LOCALS	33
BOMBERS	13
CAP-CUAP	11
CENTRALS RECEPTORES D'ALARMES	192
CNTRE DE CONTROL FGC	4
D'OFICI (INTERVENCIÓ POLICIAL PER PART POLICIES)	7778
GUÀRDIA CIVIL	35
JUTJATS	10
MOSSOS D'ESQUADRA	171
PERSONALMENT (ES PRESENTA A PREFECTURA)	526
PROTECCIÓ CIVIL	16
PLANIFICACIONS SERVEIS	5071
TRUCADA DE CIUTADÀ	3943
TOTAL SERVEIS	18131



LA COVID-19



A finals de l'any 2019, concretament al desembre, a la ciutat xinesa de Wuhan va esclatar un brot d'una malaltia infecciosa anomenada COVID-19 causada per un coronavirus. La ràpida transmissió entre els éssers humans de tot el planeta i seus efectes van fer que es considerés una pandèmia. El món està lluitant per tal de trobar vacunes i medicaments que permetin lluitar contra els efectes tan virulents d'aquesta malaltia. Donat que això requereix un termini de temps, que no tenim, cal llavors tallar la transmissibilitat de la malaltia per evitar el colapse dels hospitals i garantir que els malalts que arriben siguin atesos degudament. El món ha canviat, els hàbits i els costums dels ciutadans han hagut de canviar, el comerç, la indústria, els serveis de les administracions i molts altres sectors han alterat la forma de prestar serveis o de fer negoci, reinvertar-se per subsistir esdevé una premisa important per poder endegar el futur amb garanties.

Donat que aquesta malaltia comporta en moltes ocasions restriccions per a la ciutadania i pels diferents sectors comercials, la Policia en el seu conjunt esdevé una peça imprescindible per a vigilar el compliment de la normativa derivada dels diferents departaments, tant locals, autonòmics i estatals. Durant l'any 2020 la nostra Policia Local va haver de incrementar la seva activitat de control administratiu, en les diferents fases de la pandèmia. Controls de pas de vehicles, confinament de persones, tancaments de comerços o indústries considerades no essencials van ser, entre molts d'altres, els serveis realitzats per donar cobertura i auxili a les diferents administracions.



CONFINAMENT (15 de març al 21 de juny)479 infraccions detectades

Durant l'estiu de 2020 les CCAA lluiten implantant diferents mesures per evitar la transmissibilitat de la malaltia (ús obligatori mascareta, restriccions moviments (toc de queda nocturn, confinament municipal o comarcal), tancament de bars i altres activitats total o parcials, etc).

JULIOL 2020	40
AGOST 2020	306
SETEMBRE 2020	198
OCTUBRE	145
NOVEMBRE	177
DESEMBRE	152
TOTAL INFRACCIONS (període estiu a desembre 2020)	1018
TOTAL INFRACCIONS (Durant tota la pandèmia)	1497



Educació vial a les escoles:



Foto: Agents 1039 i 1047

Formadors en matèria de Seguretat Vial.

Centres d'educació infantil i primària

Durant el curs 2019-2020 els formadors de la Policia Local han donat diverses xerrades d'educació viària als cursos de 4t d'ESO amb l'objectiu de reduir el número d'accidents que es produeixen a la xarxa viària. Aquest col·lectiu ja comença a tenir la possibilitat de conduir vehicles i per tant cal incidir en que duguin a terme pràctiques de conducció segures.

375 alumnes amb edats compreses entre 15 i 16 anys dels nostres instituts han pogut gaudir de els consells i experiències que els formadors transmeten.

Malauradament la pandèmia anomenada COVID-19 ha alterat tota la programació de xerrades a les escoles, impossibilitant fer-les per motius de seguretat sanitària.



Campanyes preventives:

Campanya de seguretat passiva

Aspectes a tenir en compte: elements que actuen sense la necessitat d'intervenció del conductor després de produir-se l'accident i amb la finalitat de minimitzar els danys sobre les persones.

Periodicitat : del 13 al 19 de gener de 2020

Resultat:

- Núm. Controls: 9
- Vehicles controlats o inspeccionats: 50
- Vehicles denunciats: 2

Campanya de distraccions al volant

Aspectes a tenir en compte: evitar que els conductors manipulin pantalles GPS, mòbils o similars durant al conducció i control per fer respectar els semàfors.

Periodicitat : del 27 al 02 de febrer de 2020

Resultat:

- Núm. Controls: realitzada de forma dinàmica
- Vehicles controlats o inspeccionats: 10
- Vehicles denunciats: 0

Campanya de control de camions i furgonetes

Aspectes a tenir en compte: Control documentació administrativa camions i furgonetes Evitar el consum de substàncies estupefaents i evitar l'absentisme escolar

Periodicitat : del 04 de febrer al 10 de març de 2019

Resultat:

- Núm. Controls: 7
- Vehicles controlats o inspeccionats: 23
- Vehicles denunciats: 2





Campanya d'alcohol i drogues (Drogoalcoholèmia)

Aspectes a tenir en compte: Evitar la presència de drogues o alcohol, durant la conducció.

Resultat: del 20 de febrer al 26 de febrero de 2020

- Núm. Controls alcohol: 7
 - Vehicles controlats o inspeccionats: 34
 - Proves positives: 0
 - Proves Negatives: 34
-
- Núm. Controls drogues: 7
 - Vehicles controlats o inspeccionats: 34
 - Proves positives: 0
 - Proves Negatives: 0

Campanya de vianants

Aspectes a tenir en compte: Infraccions relacionades amb la seguretat dels vianants quan transiten per les vies públiques.

Periodicitat : del 02 al 08 de març de 2020

Resultat:

- Núm. Controls: 2
- Vehicles denunciats: 0

Campanya d'alcohol i drogues (Drogoalcolèmia)

Aspectes a tenir en compte: Evitar la presència de drogues o alcohol, durant la conducció.

Resultat: dies del 22 al 25 de juny de 2020

- Núm. Controls alcohol: 1
- Vehicles controlats o inspeccionats: 04
- Proves positives: 2
- Proves Negatives: 4

Campanya control motocicletes

Aspectes a tenir en compte: Control i verificació de la situació administrativa del conductor i del vehicle.

Periodicitat: del 20 al 26 de juliol de 2020

Resultat:

- Núm. Controls alcohol: 1
- Vehicles controlats o inspeccionats: 9





- **Infraccions detectades: 0**

Campanya de vianants

Aspectes a tenir en compte: Infraccions relacionades amb la seguretat dels vianants quan transiten per les vies públiques i, per tant, els elements més vulnerables de la mobilitat.

Periodicitat : del 31 d'agost al 06 de setembre de 2020

Resultat:

- **Núm. Controls: 7**
- **Vehicles controlats: 27**
- **Vehicles denunciats: 0**

Campanya d'alcohol i drogues

Aspectes a tenir en compte: Evitar la presència de drogues o alcohol, durant la conducció.

Periodicitat: del 30 d'octubre a l'1 de novembre de 2020

Resultat:

- **Núm. Controls alcohol: 1**
- **Vehicles controlats o inspeccionats: 25**
- **Proves positives: 0**
- **Proves Negatives: 25**

Campanya de seguretat passiva

Aspectes a tenir en compte: elements que actuen sense la necessitat d'intervenció del conductor després de produir-se l'accident i amb la finalitat de minimitzar els danys sobre les persones.

Periodicitat : del 28 al 04 d'octubre de 2020

Resultat:

- **Núm. Controls: 4**
- **Vehicles controlats o inspeccionats: 27**
- **Vehicles denunciats: 0**

Campanya de control de transport escolar i de menors

Aspectes a tenir en compte: condicions administratives, condicions de realització del servei i condicions dels vehicles.

Periodicitat : del 23 al 29 de novembre de 2020



Memòria 2020



Resultat:

- Núm. Controls: 4
- Vehicles controlats o inspeccionats: 4
- Vehicles denunciats: 0

Campanya d'alcohol i drogues (campanya de nadal)

Aspectes a tenir en compte: Evitar la presència de drogues o alcohol, durant la conducció.

Periodicitat: del 16 al 23 de desembre de 2020

Resultats:

- Núm. Controls alcohol: 5
- Vehicles controlats o inspeccionats: 93
- Proves positives: 1
- Proves Negatives: 92

Recull total de proves d'alcoholèmia realitzades durant tot l'any (inclou campanyes i proves ordinaries):

	GEN	FEB	MARÇ	ABRIL	MAIG	JUN	JUL	AGOST	SET	OCT	NOV	DES	TOTAL
PROVES NEGATIVES	9	81	20	2	13	17	14	10	24	74	27	107	398
PROVES POSITIVES	2	3	0	0	2	3	2	2	9	2	2	4	31
VIA PENAL	2	2	0	0	0	3	2	0	5	1	0	3	18
VIA ADMINISTRATIVA	0	1	0	0	2	0	0	2	4	1	2	1	13
REFÚS PROVA	0	0	0	0	0	0	0	0	0	0	0	0	0
TOTAL PROVES	11	84	20	2	15	20	16	12	33	76	29	111	429

Nombre total de controls d'alcoholèmia realitzats: 182





Nombre total de proves per conduir vehicles incorporant estupeafaents a l'organisme:

gener	2
febrer	0
març	0
abril	1
maig	1
juny	2
juliol	2
agost	0
setembre	2
octubre	0
novembre	2
desembre	0
Total	12



La Unitat canina

La unitat canina de la Policia Local de Sant Andreu de la Barca està formada per tres agents i quatre gossos els quals formem continuadament durant l'any. Aquesta unitat constitueix un referent a nivell nacional i ens ajuden de forma molt activa a assolir diferents fites policials. Durant l'any 2020 vam començar el canvi generacional de la Kenia i el TROY. Malauradament aquest any ens ha deixat el TROY i la BRAVA i sempre els recordarem com a uns bons companys, recordant tots els bons moments que ens han brindat de forma altruïsta

Tot i que encara faran alguns serveis aïllats volem deixar constància de la gran aportació que han fet en els darrers anys.




Foto: Kenia



Foto: Troy (in memoriam)

La nova generació de gossos:



Foto: Duna



Foto: Hook

Durant l'any 2020 la unitat canina ha realitzat les següents tasques:

- Entrenament continu amb diferents cossos de Policia.
- Col·laboració en la formació d'unitats canines a altres poblacions Amposta, Tortosa, Sant boi, Papiol, etc...
- Col·laboració amb registres conjuntament amb altres Polícies Locals, en vehicles i establiments oberts al públic.
- Col·laboració amb diferents protectores d'animals per afavorir l'acollida dels gossos abandonats.
- Seguiment de les campanyes de control d'animals.
- Entrevistes constants amb els veterinaris del municipi per fer seguiment de determinats casos (possibles enverinaments, maltractes, etc).
- Primer curs de guia caní per a les Polícies Locals de tota Espanya (20 participants)
- Intervenció en requeriments de ciutadans on hi ha animals que possiblement no estan ben cuidats.



**REACTIVEM
SANT ANDREU!**





